

**CONSORZIO NETTEZZA URBANA
BIASCA E VALLI**

**BILANCIO CONSUNTIVO
2008**

(Approvato dalla Delegazione consortile il 25 marzo 2009)

**RISULTATI D'ESERCIZIO PARTE ORDINARIA
(perdite e profitti)**

Consuntivo 2007	Preventivo 2008	O g g e t t o	Uscite
		<u>COSTI GESTIONE CORRENTE</u>	
		<u>Organi del Consorzio</u>	
4'100.00	4'100.00	Indennità al Presidente e vice Presidente	4'100.00
16'427.25	20'000.00	Indennità di seduta, rimborso spese Delegazione e commissioni. Spese rappresentanza.	13'994.07
185'891.95	188'300.00	Stipendi segreteria	194'035.05
2'445.00	2'500.00	Rimborso spese e trasferte	2'360.00
6'391.45	7'600.00	Indennità di famiglia e figli	7'697.10
28'942.15	29'000.00	Oneri sociali	29'870.20
22'814.40	23'000.00	Cassa pensione	22'929.00
712.93	1'000.00	Diversi	1'102.06
(267'725.13)	(275'500.00)		276'087.48
		<u>Costi finanziari</u>	
593.90	0.00	Interessi passivi e commissioni	523.05
16'667.50	16'100.00	Interessi passivi su mutui	17'503.62
6'934.83	8'100.00	Interessi passivi su mutuo 1997	8'725.98
(24'196.23)	(24'200.00)		26'752.65
		<u>Spese generali</u>	
29'667.09	23'000.00	Cancelleria, stampati, pulizia uffici ecc.	22'581.20
7'383.20	8'000.00	Spese postali, telefoniche, elettricità	7'299.75
5'000.00	5'000.00	Locazioni, illuminazione e riscaldamento uffici	5'000.00
9'739.20	10'700.00	Assicurazioni	10'309.70
9'329.74	0.00	Consulenze legali	0.00
1'234.01	1'000.00	Danni a terzi, risarcimento, sinistri	1'069.49
1'203.80	1'800.00	Imposte, tasse, contributi,	1'054.60
13'360.65	16'000.00	Indennità ai pensionati	16'832.70
20.90	0.00	Stralci, perdite su debitori	199.94
1'882.36	1'700.00	Diversi	1'524.71
(78'820.95)	(67'200.00)		65'872.09
(370'742.31)	(366'900.00)	da riportare	368'712.22

ESERCIZIO 2008

**RISULTATI D'ESERCIZIO PARTE ORDINARIA
(perdite e profitti)**

Consuntivo 2007	Preventivo 2008	O g g e t t o	Uscite
(370'742.31)	(366'900.00)	riporto	368'712.22
		<u>Spese d'esercizio</u>	
436'644.60	419'300.00	Stipendi personale fisso	420'104.27
161'116.30	161'000.00	Stipendi personale fisso officina	162'832.48
255'067.28	287'000.00	Stipendi personale avventizio	<u>207'026.76</u>
(852'828.18)	(867'300.00)	<u>Totale stipendi conto generale</u>	789'963.51
7'126.90	10'500.00	Rimborso spese pers. fisso esterno	7'310.90
3'737.50	2'500.00	Rimborso spese pers. fisso officina	1'249.10
7'682.00	8'000.00	Rimborso spese pers. avventizio	<u>3'930.00</u>
(18'546.40)	(21'000.00)	<u>Totale rimborso spese e trasferte</u>	12'490.00
26'799.95	29'700.00	Indennità di famiglia e figli	25'660.75
148'678.20	160'800.00	Oneri sociali	144'425.45
106'554.45	107'500.00	Cassa pensione	110'663.50
4'197.09	5'000.00	Equipaggiamento personale	<u>4'866.59</u>
(286'229.69)	(303'000.00)	<u>Totale costi sociali del personale</u>	285'616.29
22'600.72	35'000.00	Manutenzione autocarri + furgone	17'250.11
18'657.83	20'000.00	Manutenzione generale	<u>17'155.30</u>
(41'258.55)	(55'000.00)	<u>Totale costi manutenzione</u>	34'405.41
83'509.38	115'200.00	Carburanti	109'194.13
70'674.20	84'000.00	Tasse di circolazione, TTCP	78'227.65
16'779.85	19'800.00	Assicurazioni	18'219.60
8'849.51	10'000.00	Materiali d'eser., piccoli attrezzi	9'667.46
8'301.83	10'000.00	Manutenzione stabili, acqua, elettr., sgombero neve, strade piazzali	5'574.36
1'000.00	0.00	Noleggio autocarri di raccolta	0.00
35'000.00	45'700.00	Locazione provvisoria rimesse-officina	45'700.00
8'000.00	8'000.00	Affitti	8'000.00
2'719.23	10'000.00	Raccolta e eliminazione rifiuti speciali	3'089.44
117'553.86	126'602.00	Ammortamenti	128'703.00
1'138.00	1'398.00	Diversi ed imprevisi	<u>1'226.53</u>
(353'525.86)	(430'700.00)	<u>Totale altri costi d'esercizio</u>	407'602.17
(1'552'388.68)	(1'677'000.00)		1'530'077.38
(1'923'130.99)	(2'043'900.00)	Da riportare	1'898'789.60

RISULTATI D'ESERCIZIO PARTE ORDINARIA
(perdite e profitti)

Consuntivo 2007	Preventivo 2008	O g g e t t o	Uscite
(1'923'130.99)	(2'043'900.00)	riporto	1'898'789.60
		<u>Spese d'esercizio cagionate dall'alluvione 03.10.2006</u>	
0.00	0.00	Partecip. spese di sgombero (strada accesso e riale) 0.00	
0.00	0.00	Sgombero materiale dal sedime CNU 0.00	
0.00	0.00	Sgombero materiale dagli stabili CNU e interventi urgenti di risanamento parziale officina 0.00	
(0.00)	(0.00)	<u>Totale costi ripristino viabilità e sgombero materiale</u> 0.00	
0.00	0.00	Noleggio veicoli di servizio 0.00	
0.00	0.00	Locazione Rimesse-officina 0.00	
0.00	0.00	Ricostituzione materiale d'uso e di consumo 0.00	
15'482.94	0.00	Consulenze legali e tecniche 0.00	
(15'482.94)	(0.00)	<u>Totale altri costi cagionati dall'alluvione</u> 0.00	
0.00	0.00	Ammortamenti straordinari 0.00	
(0.00)	(0.00)	<u>Totale ammortamenti straordinari</u> 0.00	
(15'482.94)	(0.00)		0.00
		<u>Gestione discarica</u>	
4'651.60	10'000.00	Stipendi 7'443.75	
6'939.95	3'000.00	Stipendi avventizi 7'376.54	
826.00	1'000.00	Rimborso spese e trasferte 1'622.00	
211.00	0.00	Indennità di famiglia e figli 585.40	
2'028.50	2'300.00	Oneri sociali 2'609.40	
1'502.50	2'000.00	Cassa pensione 1'913.30	
404.86	2'000.00	Manutenzione macchinari ed installazioni, piccoli attrezzi,... 1'313.11	
1'660.70	4'000.00	Materiali d'esercizio + elettricità 353.68	
0.00	0.00	Carburanti e lubrificanti 0.00	
1'273.70	500.00	Assicurazioni 500.00	
919.98	750.00	Diversi e imprevisti 502.93	
0.00	2'000.00	Sorveglianza e controllo falda 0.00	
0.00	4'300.00	Sorveglianza e controllo smaltimento biogas 0.00	
0.00	22'650.00	Sorveglianza e controllo inclinometri 0.00	
(20'418.79)	(54'500.00)		24'220.11
		<u>Costo smaltimento rifiuti solidi urbani</u>	
641'892.80	645'150.00	Tassa incenerimento CIIRU (Fr. 170.00/ton) 639'368.30	
340'667.82	342'396.00	Trasbordo e trasporto RSU oltre Gottardo (Fr. 90.223/ton) 339'327.98	
(982'560.62)	(987'546.00)		978'696.28
2'941'593.34	3'085'946.00	TOTALE USCITE GESTIONE CORRENTE	2'901'705.99

**RISULTATI D'ESERCIZIO PARTE ORDINARIA
(perdite e profitti)**

Consuntivo 2007	Preventivo 2008	O g g e t t o	Entrate
		<u>ENTRATE GESTIONE CORRENTE</u>	
		<u>Entrate diverse e ricuperi</u>	
93'091.25	105'000.00	Ricuperi oneri sociali e assegni famigliari	98'898.05
51'813.15	53'400.00	Ricupero premi Cassa pensione	53'438.60
1'524.75	1'800.00	Ricupero oneri sociali e Cassa pensione personale scarica	1'980.60
56'146.75	10'000.00	Ricupero indennità perdita di guadagno	12'389.05
78'361.80	77'000.00	Ricupero dal CDA per il segretariato	80'810.25
2'719.15	10'000.00	Raccolta e eliminazione rifiuti speciali	3'089.44
58'676.66	45'000.00	Raccolta scarti vegetali (Biasca e Iragna)	62'881.21
32'835.03	10'000.00	Diversi e imprevisti	16'158.17
(375'168.54)	(312'200.00)		329'645.37
		<u>Ricavo per vendita veicoli</u>	
0.00	0.00	Ricavo per vendita veicoli d'occasione	27'087.36
(0.00)	(0.00)		27'087.36
		<u>Ricuperi dall'ACR per Rifiuti Speciali</u>	
1'548.95	4'647.00	Partecipaz. ai costi finanziari e assicurativi mag. RS	4'646.85
3'097.90	9'293.00	Contributo ai costi di gestione mag. RS	9'293.70
(4'646.85)	(13'940.00)		13'940.55
		<u>Smaltimento carta straccia</u>	
18'211.24	20'000.00	Ricupero per eliminazione carta	26'859.03
(18'211.24)	(20'000.00)		26'859.03
		<u>Scioglimento accantonamenti</u>	
18'894.04	52'700.00	Accantonamento per Discarica	22'239.51
(18'894.04)	(52'700.00)		22'239.51
		<u>Tassa sul sacco</u>	
1'459'067.62	1'163'675.00	Tassa sul sacco	1'325'570.92
(1'459'067.62)	(1'163'675.00)		1'325'570.92
1'875'988.29	1'562'515.00	TOTALE ENTRATE GESTIONE CORRENTE	1'745'342.74

ESERCIZIO 2008

RISULTATI D'ESERCIZIO PARTE ORDINARIA
(perdite e profitti)

Consuntivo 2007	Preventivo 2008	O g g e t t o	
		<u>R I C A P I T O L A Z I O N E</u>	
2'941'593.34	3'085'946.00	TOTALE USCITE GESTIONE CORRENTE	2'901'705.99
416'920.67	398'840.00	TOTALE ENTRATE DIVERSE E RICUPERI	419'771.82
1'459'067.62	1'163'675.00	TOTALE ENTRATE TASSA SUL SACCO	1'325'570.92
1'065'605.05	1'523'431.00	TOTALE COSTI NETTI A CARICO DEI COMUNI CONSORZIATI	1'156'363.25

ESERCIZIO 2008**TABELLA DI CONFRONTO PREVENTIVO - CONSUNTIVO**

CATEGORIE	PREVENTIVO 2008		CONSUNTIVO 2008		DIFFERENZE		Variazione in %
	Entrate	Uscite	Entrate	Uscite	Entrate	Uscite	
<u>COSTI D'ESERCIZIO</u>							
1. Organi del Consorzio		275'500.00		276'087.48		587.48	0.213%
2. Costi finanziari		24'200.00		26'752.65		2'552.65	10.548%
3. Spese generali		67'200.00		65'872.09		-1'327.91	-1.976%
4. Spese d'esercizio		1'677'000.00		1'530'077.38		-146'922.62	-8.761%
5. Gestione discarica		54'500.00		24'220.11		-30'279.89	-55.559%
6. Costi smaltimento rifiuti solidi urbani		987'546.00		978'696.28		-8'849.72	-0.896%
<u>RICAVI D'ESERCIZIO</u>							
7. Entrate diverse e recuperi	312'200.00		329'645.37		17'445.37		5.588%
8. Vendita veicoli d'occasione	0.00		27'087.36		27'087.36		100%
9. Recuperi dall'ACR per Rifiuti Speciali	13'940.00		13'940.55		0.55		0.004%
10. Recupero per eliminazione carta	20'000.00		26'859.03		6'859.03		34.295%
11. Scioglimento accantonamenti per discarica	52'700.00		22'239.51		-30'460.49		-57.800%
12. Tassa sul sacco	1'163'675.00		1'325'570.92		161'895.92		13.912%
	1'562'515.00	3'085'946.00	1'745'342.74	2'901'705.99	182'827.74	-184'240.01	
TOTALE COSTI NETTI a carico dei Comuni	1'523'431.00		1'156'363.25		-367'067.75		-24.095%
	3'085'946.00	3'085'946.00	2'901'705.99	2'901'705.99	-184'240.01	-184'240.01	

CONFRONTO PREVENTIVO - CONSUNTIVO
COSTI GLOBALI DI RACCOLTA E POSTGESTIONE DISCARICA - COSTI DI SMALTIMENTO RSU E INTROITO Tss

SERVIZIO DI RACCOLTA E POSTGESTIONE DISCARICA CHIUSA DI NIVO	PREVENTIVO 2008	CONSUNTIVO 2008	VARIAZIONI	VARIAZIONE TOTALE	VARIAZIONE %
TOTALE COSTI	2'098'400.00	1'923'009.71	-175'390.29		
TOTALE RICUPERI E ENTRATE DIVERSE	398'840.00	419'771.82	20'931.82		
TOTALE COSTI NETTI RACCOLTA E POSTGESTIONE DISCARICA	1'699'560.00	1'503'237.89		-196'322.11	-11.55%
SMALTIMENTO RSU					
COSTO DI SMALTIMENTO RSU 2008 (Fr. 260.223/Ton)	987'546.00	978'696.28	-8'849.72		
IMPORTO INCASSATO CON LA TASSA SUL SACCO	1'163'675.00	1'325'570.92	161'895.92		
ECCEDENZA A SGRAVIO DEI COSTI DI GESTIONE GNU	176'129.00	346'874.64		170'745.64	96.94%
TOTALE FABBISOGNO 2008	1'523'431.00	1'156'363.25		-367'067.75	-24.09%

**SUDDIVISIONE COSTI A CARICO DEI COMUNI
SERVIZIO RACCOLTA - POSTGESTIONE DISCARICA - SMALTIMENTO RSU**

DESCRIZIONE	TOTALE	RACCOLTA RSU e POSTGESTIONE DISCARICA	SMALTIMENTO RSU	RACCOLTA + SMALTIMENTO CARTA
USCITE GESTIONE CORRENTE	2'901'705.99	1'779'998.41	1) 978'696.28	143'011.30
ENTRATE GESTIONE CORRENTE (Senza TsS)	419'771.82			
Diversi e Ricuperi	(329'645.37)	329'645.37		
Ricavo per vendita veicoli d'occasione	(27'087.36)	27'087.36		
Smaltimento carta straccia	(26'859.03)			26'859.03
Ricuperi dall'ACR per RS	(13'940.55)	13'940.55		
Scioglimento accantonamenti per Discarica	(22'239.51)	22'239.51		
TOTALE	2'481'934.17	1'387'085.62	978'696.28	116'152.27
ENTRATE TASSA SUL SACCO	2) 1'325'570.92	346'874.64	978'696.28	0.00
COSTI NETTI A CARICO DEI COMUNI CONSORZIATI	1'156'363.25	1'040'210.98	0.00	116'152.27

1) Costo totale smaltimento 3760.99 Ton. di RSU

2) Importo totale incassato con la Tassa sul sacco

3) Importo incassato con la TsS eccedente i costi di smaltimento che va a sgravio dei costi di raccolta

CONSUNTIVO DEGLI INVESTIMENTI

Conto	OGGETTO	ENTRATE	USCITE
	INVESTIMENTI		
	<u>Costi</u>		
51100	1. <u>MACCHINE ED ATTREZZATURE OFFICINA</u>		
	1.1 Macchina smontagomme	10'500.00	10'500.00
	2. <u>RIATTAZIONE-AMPLIAMENTO RIMESSE-OFFICINA</u>		
52000	2.1 Onorari architetto, ingegnere, specialisti	28'780.66	
52600	2.2 Diversi, costi secondari	1'567.42	30'348.08
	TOTALE INVESTIMENTI 2008		40'848.08
	<u>Entrate</u>		
	1. <u>SUSSIDI, PARTECIPAZIONI, RICUPERI</u>	0.00	0.00
	TOTALE ENTRATE SU INVESTIMENTI 2008	0.00	
		0.00	40'848.08
	MAGGIOR USCITA SU INVESTIMENTI 2008	40'848.08	
		40'848.08	40'848.08

ESERCIZIO 2008

AMMORTAMENTI

SPECIFICA	VALORE AL 01.01.2008	ACQUISTI 2008	AMMORTAM. 2008	VALORE AL 31.12.2008
1. AUTOMEZZI				
Autocarro VOLVO No. 1 (08)	214'000.00		23'000.00	191'000.00
Autocarro VOLVO No. 2 (08)	243'000.00		26'000.00	217'000.00
Autocarro VOLVO No. 3 (08)	243'000.00		26'000.00	217'000.00
Autocarro VOLVO No. 4 (08)	243'000.00		26'000.00	217'000.00
Furgone Ford Transit (08)	34'000.00		4'000.00	30'000.00
Autocarro Mercedes (1987) - (occasione)	1.00		1.00	0.00
Autocarro MAN (1983) - (occasione)	1.00		1.00	0.00
Autocarro MAN (1987) - (occasione)	1.00		1.00	0.00
TOTALE	977'003.00		105'003.00	872'000.00
2. MACCHINARI DISCARICA	1.00		--	1.00
3. MACCHINE ED ATTREZZATURE OFFICINA				
Box prefabbricato	3'000.00		1'000.00	2'000.00
Carrello elevatore Diesel Toyota	45'400.00		5'000.00	40'400.00
Saldatrice ad elettrodi	1'300.00		400.00	900.00
Saldatrice a filo	5'400.00		1'800.00	3'600.00
Saldatrice a motore x container	2'800.00		900.00	1'900.00
Boster (x avviamento motore autocarri)	700.00		350.00	350.00
Idropulitrice Kärcher	5'500.00		1'800.00	3'700.00
Set bombole con carrello	1'400.00		450.00	950.00
Carrello completo di attrezzature x lavori su autocarri	6'500.00		2'200.00	4'300.00
Nebulizzatore pneumatico con lancia	2'500.00		800.00	1'700.00
Banco lavaggio pezzi	800.00		400.00	400.00
Trapano a colonna	6'500.00		2'200.00	4'300.00
Rilevatore presenze Progel	3'000.00		1'000.00	2'000.00
Attrezz. Diverse d'officina (serie chiavi, accessori div,....)	2'500.00		800.00	1'700.00
Sollevatore oleopneumatico	1'800.00		600.00	1'200.00
Macchina smontagomme		10'500.00	1'500.00	9'000.00
	89'100.00	10'500.00	21'200.00	78'400.00
4. MOBILIO E MACCHINE UFFICIO	1.00		0.00	1.00
5. RIMESSE-MAGAZZINI DI BIASCA				
Rimesse-magazzini di Biasca (valore al 31.12.2007)	100'000.00		0.00	100'000.00
Riedificazione officina (investimenti dal 2008)		30'348.08	0.00	30'348.08
	100'000.00	30'348.08	0.00	130'348.08
6. MAGAZZINO RIFIUTI SPECIALI	44'500.00		2'500.00	42'000.00
7. TOTALE AMMORTAMENTI 2008			128'703.00	

BILANCIO PATRIMONIALE AL 31.12.2008

<u>ATTIVO</u>		<u>PASSIVO</u>	
1. <u>Disponibilità</u>		4. <u>Esigibile a breve scadenza</u>	
Cassa e valori	1'100.55	Creditore conto collettivo	136'496.90
Conto Corrente Postale	6'047.28	Creditore Comuni consorziati	127'721.40
Banca dello Stato	109'622.52	Transitori passivi	952'416.37
	116'770.35	Amm. Fed. Contribuzioni (IVA)	23'924.68
			1'240'559.35
2. <u>Realizzazione a breve scadenza</u>		5. <u>Esigibile a media scadenza</u>	
Debitori conto collettivo	357'436.05	Prestiti	850'000.00
Debitori Comuni consorziati	87'763.14		
Transitori attivi	36'625.07		
Prestito provvisorio al CDA	600'000.00		
	1'081'824.26		
3. <u>Sostanza da ammortizzare</u>		6. <u>Accantonamenti</u>	
Scorte merci	41'382.05	Accantonamento per discarica	68'292.50
Scorte sacchi rifiuti e braccialetti	20'455.96		
Veicoli e macchine	872'001.00		
Attrezzatura d'officina	78'400.00		
Macchine e mobilio uffici	1.00		
	1'012'240.01		
<u>Immobili</u>		7. <u>Riserve</u>	
Rimesse-magazzini di Biasca	130'348.08	Riserve x revisioni veicoli e macchinari	224'330.85
Centro rifiuti speciali	42'000.00		
	172'348.08		
	2'383'182.70		2'383'182.70

**DEBITORI PER SERVIZIO RACCOLTA RIFIUTI E POSTGESTIONE DISCARICA NIVO
(AL 31.12.2008)**

COMUNI	PREVENTIVO FABBISOGNO	CONSUNTIVO FABBISOGNO (V. pag. 13)	ACCONTI VERSATI	SALDO AL 31.12.2008
ACQUAROSSA	118'526.00	93'736.95	107'000.00	-13'263.05
AIROLO	115'144.00	92'687.61	104'000.00	-11'312.39
ANZONICO	7'957.00	5'894.92	7'000.00	-1'105.08
BEDRETTO	8'602.00	8'438.13	8'000.00	438.13 DEB
BIASCA	318'149.00	220'015.89	143'000.00	77'015.89 DEB
BLENIO	102'678.00	82'933.81	92'000.00	-9'066.19
BODIO	56'421.00	38'622.44	51'000.00	-12'377.56
CALPIOGNA	3'565.00	3'644.98	3'000.00	644.98 DEB
CAMPELLO	5'645.00	3'798.51	5'000.00	-1'201.49
CAVAGNAGO	6'131.00	4'496.26	6'000.00	-1'503.74
CHIRONICO	24'260.00	21'004.63	22'000.00	-995.37
CLARO	103'792.00	81'118.89	93'000.00	-11'881.11
CRESCIANO	35'054.00	25'424.92	32'000.00	-6'575.08
DALPE	10'433.00	9'107.55	9'000.00	107.55 DEB
FAIDO	135'310.00	105'448.56	102'821.56	2'627.00 DEB
GIORNICO	45'538.00	32'054.01	41'000.00	-8'945.99
IRAGNA	38'100.00	26'384.21	34'000.00	-7'615.79
LODRINO	78'986.00	56'693.99	71'000.00	-14'306.01
LUDIANO	14'781.00	12'020.25	13'000.00	-979.75
MAIRENGO	15'775.00	12'116.67	14'000.00	-1'883.33
MALVAGLIA	50'928.00	40'078.53	34'500.00	5'578.53 DEB
OSCO	10'506.00	10'351.02	9'000.00	1'351.02 DEB
OSOGNA	47'350.00	37'369.21	43'000.00	-5'630.79
PERSONICO	15'185.00	12'190.25	14'000.00	-1'809.75
POLLEGIO	35'520.00	29'914.61	32'000.00	-2'085.39
P. LEVENTINA	28'939.00	23'117.66	26'000.00	-2'882.34
QUINTO	64'881.00	47'150.86	58'000.00	-10'849.14
SEMIONE	20'468.00	16'597.07	18'000.00	-1'402.93
SOBRIO	4'807.00	3'950.86	4'000.00	-49.14
TOTALE	1'523'431.00	1'156'363.25	1'196'321.56	-39'958.31

CONSUNTIVO 2008

RICAPITOLAZIONE E SUDDIVISIONE COSTI A CARICO DEI COMUNI 2008

COMUNI	RACCOLTA RSU + DISCARICA	RACCOLTA CARTA STRACCIA	TOTALE	.I. ECCEDENZA TsS	.I. RICUPERO CARTA	TOTALE FABBISOGNO	TOTALE PREVENTIVO
ACQUAROSSA	99'404.85	26'530.15	125'935.00	27'436.45	4'761.60	93'736.95	118'526.00
AIROLO	107'000.56	21'765.15	128'765.71	31'772.80	4'305.30	92'687.61	115'144.00
ANZONICO	6'501.92	857.65	7'359.57	1'277.45	187.20	5'894.92	7'957.00
BEDRETTO	9'214.18	1'435.10	10'649.28	2'103.75	107.40	8'438.13	8'602.00
BIASCA	291'008.13		291'008.13	70'992.24		220'015.89	318'149.00
BLENIO	98'923.26	8'574.85	107'498.11	22'689.60	1'874.70	82'933.81	102'678.00
BODIO	52'350.19		52'350.19	13'727.75		38'622.44	56'421.00
CALPIOGNA	3'773.63	842.70	4'616.33	831.25	140.10	3'644.98	3'565.00
CAMPELLO	5'840.16	1'211.35	7'051.51	2'986.60	266.40	3'798.51	5'645.00
CAVAGNAGO	4'715.66	770.40	5'486.06	810.70	179.10	4'496.26	6'131.00
CHIRONICO	20'200.53	6'948.55	27'149.08	4'897.95	1'246.50	21'004.63	24'260.00
CLARO	105'163.89		105'163.89	24'045.00		81'118.89	103'792.00
CRESCIANO	28'551.92	4'440.85	32'992.77	6'528.95	1'038.90	25'424.92	35'054.00
DALPE	10'158.93	2'041.60	12'200.53	2'702.95	390.03	9'107.55	10'433.00
FAIDO	111'540.36	32'850.20	144'390.56	32'989.70	5'952.30	105'448.56	135'310.00
GIORNICO	41'162.71		41'162.71	9'108.70		32'054.01	45'538.00
IRAGNA	27'407.11	6'337.40	33'744.51	6'359.80	1'000.50	26'384.21	38'100.00
LODRINO	72'218.44		72'218.44	15'524.45		56'693.99	78'986.00
LUDIANO	14'794.35		14'794.35	2'774.10		12'020.25	14'781.00
MAIRENGO	12'019.67	2'487.55	14'507.22	1'863.15	527.40	12'116.67	15'775.00
MALVAGLIA	52'632.83		52'632.83	12'554.30		40'078.53	50'928.00
OSCO	9'369.92	2'779.75	12'149.67	1'464.15	334.50	10'351.02	10'506.00
OSOGNA	46'307.81		46'307.81	8'938.60		37'369.21	47'350.00
PERSONICO	14'855.05		14'855.05	2'664.80		12'190.25	15'185.00
POLLEGIO	37'191.56	1'828.40	39'019.96	8'804.15	301.20	29'914.61	35'520.00
P. LEVENTINA	24'024.91	7'207.40	31'232.31	6'967.75	1'146.90	23'117.66	28'939.00
QUINTO	59'386.11	10'055.20	69'441.31	19'927.05	2'363.40	47'150.86	64'881.00
SEMIONE	16'986.82	3'199.45	20'186.27	3'003.00	586.20	16'597.07	20'468.00
SOBRIO	4'380.16	847.60	5'227.76	1'127.50	149.40	3'950.86	4'807.00
TOTALE	1'387'085.62	143'011.30	1'530'096.92	346'874.64	26'859.03	1'156'363.25	1'523'431.00

CONSUNTIVO 2008

FINANZIAMENTO COSTI SMALTIMENTO RSU 2008 - RIPARTIZIONE ECCEDEZZA

COMUNI	QUANTITATIVO RSU		COSTO SMALTIMENTO RSU (IVA esclusa)		RIPARTIZIONE ECCEDEZZA in base alle Ton. RSU consegnate da ogni singolo Comune	
	PREVENTIVO 2008	CONSUNTIVO 2008	PREVENTIVO 2008	CONSUNTIVO 2008	PREVENTIVO ECCEDEZZA TsS	CONSUNTIVO ECCEDEZZA TsS
	Ton.	Ton.	SFr. 260.223	SFr. 260.223	176'129.00	346'874.64
ACQUAROSSA	279.00	297.48	72'602.00	77'411.15	13'121.00	27'436.45
AIROLO	294.00	344.50	76'506.00	89'646.05	13'827.00	31'772.80
ANZONICO	17.00	13.85	4'424.00	3'604.35	800.00	1'277.45
BEDRETTO	24.00	22.81	6'245.00	5'935.70	1'129.00	2'103.75
BIASCA	835.00	769.73	217'286.00	200'302.50	39'270.00	70'992.24
BLENIO	269.00	246.01	70'000.00	64'018.00	12'651.00	22'689.60
BODIO	144.00	148.84	37'472.00	38'732.37	6'772.00	13'727.75
CALPIOGNA	14.00	9.01	3'643.00	2'345.40	658.00	831.25
CAMPELLO	32.00	32.38	8'327.00	8'426.55	1'505.00	2'986.60
CAVAGNAGO	11.00	8.79	2'862.00	2'287.36	517.00	810.70
CHIRONICO	50.00	53.11	13'011.00	13'819.40	2'352.00	4'897.95
CLARO	258.00	260.71	67'139.00	67'842.22	12'134.00	24'045.00
CRESCIANO	69.00	70.79	17'955.00	18'421.20	3'245.00	6'528.95
DALPE	31.00	29.31	8'067.00	7'626.36	1'458.00	2'702.95
FAIDO	320.00	357.69	83'272.00	93'079.45	15'050.00	32'989.70
GIORNICO	121.00	98.76	31'487.00	25'699.90	5'691.00	9'108.70
IRAGNA	74.00	68.96	19'257.00	17'943.95	3'480.00	6'359.80
LODRINO	177.00	168.32	46'060.00	43'801.80	8'324.00	15'524.45
LUDIANO	30.00	30.08	7'807.00	7'827.00	1'411.00	2'774.10
MAIRENGO	24.00	20.20	6'245.00	5'256.76	1'129.00	1'863.15
MALVAGLIA	116.00	136.12	30'186.00	35'421.55	5'456.00	12'554.30
OSCO	20.00	15.88	5'204.00	4'131.05	941.00	1'464.15
OSOGNA	114.00	96.92	29'665.00	25'220.03	5'361.00	8'938.60
PERSONICO	26.00	28.89	6'766.00	7'518.62	1'223.00	2'664.80
POLLEGIO	87.00	95.46	22'639.00	24'840.63	4'092.00	8'804.15
PRATO LEVENTINA	63.00	75.55	16'394.00	19'659.33	2'963.00	6'967.75
QUINTO	199.00	216.06	51'784.00	56'223.52	9'359.00	19'927.05
SEMIONE	32.00	32.56	8'327.00	8'472.86	1'505.00	3'003.00
SOBRIO	15.00	12.23	3'903.00	3'181.23	705.00	1'127.50
TOTALE	3'745.00	3'760.99	974'535.00	978'696.28	176'129.00	346'874.64

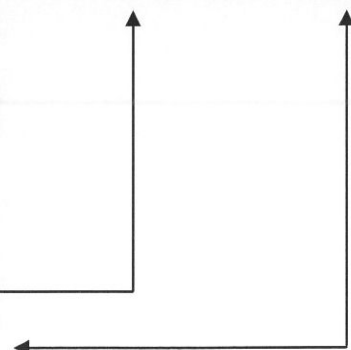
AlpTransit	50.00	0.00	13'011.00	0.00
------------	-------	------	-----------	------

TOTALE	3'795.00	3'760.99	987'546.00	978'696.28
---------------	-----------------	-----------------	-------------------	-------------------

INCASSO TsS (PREVENTIVO 2008)	1'163'675.00
--------------------------------------	---------------------

INCASSO EFFETTIVO TsS (CONSUNTIVO 2008)	1'325'570.92
--	---------------------

ECCEDEZZA A SGRAVIO DEI COSTI DI GESTIONE CNU	176'129.00	346'874.64
--	-------------------	-------------------



RIPARTIZIONE COSTI DI RACCOLTA E SMALTIMENTO DELLA CARTA STRACCIA

COMUNE	KM/ANNO PERCORRENZA INTERNA	TEMPO (H)/ANNO PERCORRENZA	TON. CARTA STRACCIA
ACQUAROSSA	836.00	91.83	158.72
AIROLO	678.30	66.50	143.51
ANZONICO	40.80	2.00	6.24
BEDRETTO	190.80	6.00	3.58
BIASCA			0.00
BLENIO	196.00	23.33	62.49
BODIO			0.00
CALPIOGNA	78.40	2.33	4.67
CAMPELLO	75.00	2.50	8.88
CAVAGNAGO	33.60	1.60	5.97
CHIRONICO	306.00	22.67	41.55
CLARO			0.00
CRESCIANO	105.00	10.50	34.63
DALPE	135.00	5.40	13.001
FAIDO	1'026.50	112.58	198.41
GIORNICO			0.00
IRAGNA	216.00	24.75	33.35
LODRINO			0.00
LUDIANO			0.00
MAIRENGO	81.00	6.75	17.58
MALVAGLIA			0.00
OSCO	216.00	11.25	11.15
OSOGNA			0.00
PERSONICO			0.00
POLLEGIO (fino al 2.05.2008)	33.00	7.33	10.04
PRATO LEVENTINA	366.60	26.00	38.23
QUINTO	312.00	22.33	78.78
SEMIONE	134.40	10.27	19.54
SOBRIO	26.40	3.00	4.98
TOTALE	5'086.80	458.93	895.301

COSTO SERVIZIO	COSTO		SMALTIMENTO CARTA RISTORNO
	AUTOCARRO	MANO D'OPERA	
	1'680.40	11'479.20	-4'761.60
	1'363.40	8'312.50	-4'305.30
	82.00	250.00	-187.20
	383.50	750.00	-107.40
	0.00	0.00	
	394.00	2'916.70	-1'874.70
	0.00	0.00	
	157.60	291.70	-140.10
	150.80	312.50	-266.40
	67.50	200.00	-179.10
	615.10	2'833.30	-1'246.50
	0.00	0.00	
	211.10	1'312.50	-1'038.90
	271.40	675.00	-390.03
	2'063.30	14'072.90	-5'952.30
	0.00	0.00	
	434.20	3'093.80	-1'000.50
	0.00	0.00	
	0.00	0.00	
	162.80	843.80	-527.40
	0.00	0.00	
	434.20	1'406.30	-334.50
	0.00	0.00	
	0.00	0.00	
	66.30	916.30	-301.20
	736.90	3'250.00	-1'146.90
	627.10	2'791.70	-2'363.40
	270.10	1'283.30	-586.20
	53.10	375.00	-149.40
	10'224.80	57'366.50	-26'859.03

TOTALE COSTO CARTA (netto)
21'768.55
17'459.85
670.45
1'327.70
6'700.15
702.60
944.95
591.30
5'702.05
3'401.95
1'651.57
26'897.90
5'336.90
1'960.15
2'445.25
1'527.20
6'060.50
7'691.80
2'613.25
698.20
116'152.27



CONSORZIO NETTEZZA URBANA BIASCA E VALLI

Comune	Abitanti	Minuti Raccolte Settimanali	Percorrenza Settimanale (Km)	Punti Base	Indice Medio Generale	Punti Adeguati	Ripartizione del 90 %:	Ripartizione del 10 %:	Riparto Totale del Fabbisogno
ACQUAROSSA	1830	244	42.9	2892	91.94	2659	90284.75	9120.10	99404.85
AIROLO	1623	318	88.9	3074	104.66	3217	95966.57	11033.99	107000.56
ANZONICO	101	19	3.4	183	125.61	230	5713.04	788.88	6501.92
BEDRETTO	79	40	15.9	269	88.50	238	8397.86	816.32	9214.18
BIASCA	5933	547	110.0	8342	106.88	8916	260427.16	30580.98	291008.14
BLenio	1774	256	45.2	2888	88.46	2555	90159.87	8763.39	98923.26
BODIO	1042	104	12.0	1480	121.07	1792	46203.81	6146.38	52350.19
CALPIOGNA	34	16	5.6	110	89.65	99	3434.07	339.56	3773.63
CAMPELLO	57	25	3.3	164	127.76	210	5119.88	720.28	5840.16
CAVAGNAGO	89	10	2.8	136	100.87	137	4245.76	469.90	4715.66
CHIRONICO	390	44	9.5	584	98.25	574	18231.77	1968.76	20200.53
CLARO	2456	133	21.0	3030	101.70	3082	94592.94	10570.95	105163.89
CRESCIANO	599	53	9.4	828	95.11	788	25849.16	2702.76	28551.92
DALPE	169	29	4.5	293	100.61	295	9147.11	1011.82	10158.93
FAIDO	2023	270	62.2	3227	97.55	3148	100743.04	10797.32	111540.36
GIORNICO	909	65	14.5	1198	91.53	1097	37400.11	3762.60	41162.71
IRAGNA	547	55	11.3	791	100.03	791	24694.06	2713.05	27407.11
LODRINO	1587	115	14.5	2075	104.51	2169	64778.99	7439.45	72218.44
LUDIANO	364	16	2.7	435	81.34	354	13580.17	1214.18	14794.35
MAIRENGO	268	18	3.9	347	99.83	346	10832.92	1186.75	12019.67
MALVAGLIA	1262	64	7.2	1533	90.82	1392	47858.41	4774.42	52632.83
OSCO	122	34	8.0	273	90.36	247	8522.73	847.19	9369.92
OSOGNA	1000	77	14.3	1336	100.36	1341	41708.31	4599.50	46307.81
PERSONICO	363	16	2.8	432	92.28	399	13486.52	1368.53	14855.05
POLLEGIO	722	76	8.9	1043	129.41	1350	32561.2	4630.36	37191.56
PRATO LEVENTINA	447	54	14.5	692	101.97	706	21603.4	2421.51	24024.91
QUINTO	1028	152	37.0	1709	102.94	1759	53352.92	6033.19	59386.11



CONSORZIO NETTEZZA URBANA BIASCA E VALLI

Comune	Abitanti	Minuti Raccolte Settimanali	Percorrenza Settimanale (Km)	Punti Base	Indice Medio Generale	Punti Adeguati	Ripartizione del 90 %:	Ripartizione del 10 %:	Riparto Totale del Fabbisogno
SEMIONE	347	32	10.6	496	88.34	438	15484.52	1502.30	16986.82
SOBRIO	77	12	2.2	128	87.64	112	3996.01	384.15	4380.16
Totali	27242	2894	589.0	39988	2900	40441	1248377.1	138709	1387085.62

RIPARTIZIONE COSTI DI RACCOLTA RSU E DI POSTGESTIONE DISCARICA CHIUSA DI NIVO 2008


CONSORZIO NETTEZZA URBANA BIASCA E VALLI

Comune	Indice Cantonale	Indice Cons. non arrotondato	Indice Cons. arrotondato
ACQUAROSSA	67.38	91.9422	91.94
AIROLO	76.7	104.6596	104.66
ANZONICO	92.05	125.6052	125.61
BEDRETTO	64.86	88.5036	88.50
BIASCA	78.33	106.8838	106.88
BLenio	64.83	88.4626	88.46
BODIO	88.73	121.0750	121.07
CALPIOGNA	65.7	89.6498	89.65
CAMPELLO	93.63	127.7612	127.76
CAVAGNAGO	73.92	100.8662	100.87
CHIRONICO	72	98.2463	98.25
CLARO	74.53	101.6986	101.70
CRESCIANO	69.7	95.1079	95.11
DALPE	73.73	100.6070	100.61
FAIDO	71.49	97.5504	97.55
GIORNICO	67.08	91.5328	91.53
IRAGNA	73.31	100.0339	100.03
LODRINO	76.59	104.5095	104.51
LUDIANO	59.61	81.3398	81.34
MAIRENGO	73.16	99.8292	99.83
MALVAGLIA	66.56	90.8233	90.82
OSCO	66.22	90.3593	90.36
OSOGNA	73.55	100.3614	100.36
PERSONICO	67.63	92.2833	92.28
POLLEGIO	94.84	129.4123	129.41
PRATO LEVENTINA	74.73	101.9715	101.97



CONSORZIO NETTEZZA URBANA BIASCA E VALLI

Comune	Indice Cantonale	Indice Cons. non arrotondato	Indice Cons. arrotondato
QUINTO	75.44	102.9403	102.94
SEMIONE	64.74	88.3398	88.34
SOBRIO	64.23	87.6439	87.64

Numero Comuni	Somma Indice Cantonale	Somma Indice Cons. non arrotondato	Somma Indice Cons. arrotondato
Totali	2125.27	2900.0000	2900.0

Graduatoria degli indici di capacità finanziaria dei Comuni biennio 2007/2008 - CALCOLO INDICE CONSORTILE

CONSUNTIVO 2008**RIPARTIZIONE DEL QUANTITATIVO DI RIFIUTI SOLIDI URBANI ELIMINATI NEL 2008**

COMUNI	MESI												TOT. Tonn.
	01	02	03	04	05	06	07	08	09	10	11	12	
Tre Valli 2005 senza TsS	591.85	525.51	618.46	607.24	676.30	656.63	713.37	776.14	681.14	647.69	575.90	577.93	7'648.16
Tre Valli 2006*	572.81	497.93	618.851	591.46	680.97	672.88	391.76	352.09	317.55	327.13	283.44	287.74	5'594.611
Tre Valli 2007 con TsS	319.79	263.24	295.38	311.06	314.42	300.81	390.13	374.21	301.16	332.78	285.48	287.38	3'775.84
Tre Valli 2008 con TsS	306.05	302.04	292.84	294.65	306.36	319.74	369.60	349.33	334.36	307.33	268.41	310.28	3'760.99

(*Primo semestre 2006 senza TsS - Dal secondo semestre 2006 con TsS)

ACQUAROSSA	23.243	22.576	22.091	24.791	24.810	22.379	32.909	31.499	26.422	23.584	19.668	23.508	297.480
AIROLO	28.875	26.159	27.569	27.003	25.560	27.965	35.655	35.921	31.675	26.839	23.678	27.598	344.497
ANZONICO	0.948	1.030	0.661	0.989	0.874	1.002	1.963	1.879	1.132	1.394	0.998	0.981	13.851
BEDRETTO	1.529	1.255	1.131	0.527	2.067	2.004	3.944	4.096	2.589	2.002	0.851	0.815	22.810
BIASCA	59.163	63.513	59.684	64.075	66.544	68.074	63.414	57.018	68.793	67.271	61.670	70.515	769.734
BLENIO	22.117	20.280	16.345	18.663	18.096	18.474	30.702	32.610	21.427	17.244	13.856	16.198	246.012
BODIO	12.349	12.841	11.136	11.107	13.140	14.048	13.987	10.628	12.699	13.872	10.241	12.795	148.843
CALPIOGNA	0.770	0.684	0.565	0.385	0.774	0.949	1.125	1.528	0.768	0.490	0.466	0.509	9.013
CAMPELLO	6.694	5.180	2.089	0.637	1.356	1.506	2.575	6.530	1.929	1.252	0.885	1.749	32.382
CAVAGNAGO	0.609	0.682	0.360	0.673	0.598	0.679	1.373	1.241	0.633	0.857	0.420	0.665	8.790
CHIRONICO	3.644	4.020	4.984	3.688	4.260	5.052	4.967	5.451	4.098	4.644	4.033	4.265	53.106
CLARO	19.764	20.378	24.041	17.776	22.045	24.611	22.706	20.716	26.625	20.887	18.690	22.469	260.708
CRESCIANO	4.970	5.119	6.227	5.261	6.253	6.544	6.105	5.607	6.678	5.378	5.824	6.824	70.790
DALPE	3.312	2.036	1.845	1.614	1.714	2.098	3.859	5.197	2.104	1.930	1.504	2.094	29.307
FAIDO	30.131	30.337	29.180	28.718	28.011	32.001	33.782	31.897	30.958	28.281	24.016	30.379	357.691
GIORNICO	9.507	6.688	7.311	8.562	7.679	8.285	9.440	7.254	7.937	9.804	7.660	8.634	98.761
IRAGNA	5.553	5.725	5.276	6.916	5.570	5.996	6.275	5.670	6.651	5.105	4.973	5.246	68.956
LODRINO	15.109	15.130	13.063	12.881	16.580	13.819	16.349	11.311	13.426	15.622	12.934	12.100	168.324
LUDIANO	2.628	2.522	2.584	2.652	2.331	2.201	3.062	3.062	2.370	2.478	1.698	2.490	30.078
MAIRENGO	1.546	1.276	0.685	1.298	1.120	1.051	1.721	2.326	0.964	1.948	3.566	2.700	20.201
MALVAGLIA	10.802	10.501	9.873	10.720	12.441	10.749	13.866	12.756	11.733	11.435	10.023	11.221	136.120
OSCO	1.160	1.142	0.926	1.201	0.917	1.208	1.884	2.386	1.378	1.205	0.990	1.478	15.875
OSOGNA	7.900	8.270	8.081	8.792	8.307	7.573	8.811	6.836	8.484	8.436	7.082	8.345	96.917
PERSONICO	2.915	2.272	2.312	2.344	2.524	2.732	2.779	1.988	1.925	2.485	1.954	2.663	28.893
POLLEGIO	6.166	8.044	8.387	9.090	8.334	8.289	8.264	6.570	8.510	7.503	8.057	8.245	95.459
PRATO LEVENTINA	5.660	5.238	5.547	4.979	5.467	6.772	9.378	8.664	6.986	5.640	5.496	5.721	75.548
QUINTO	15.883	16.078	18.050	16.482	15.319	20.312	23.377	22.870	20.860	15.757	14.194	16.877	216.059
SEMIONE	2.388	2.391	2.361	2.042	3.026	2.156	3.720	3.565	3.002	3.067	2.391	2.451	32.560
SOBRIO	0.715	0.673	0.476	0.784	0.643	1.211	1.608	2.254	1.604	0.920	0.592	0.745	12.225
TOTALE	306.050	302.040	292.840	294.650	306.360	319.740	369.600	349.330	334.360	307.330	268.410	310.280	3'760.990

EVOLUZIONE RSU - CONFRONTO QUANTITATIVI 2005-2006-2007-2008

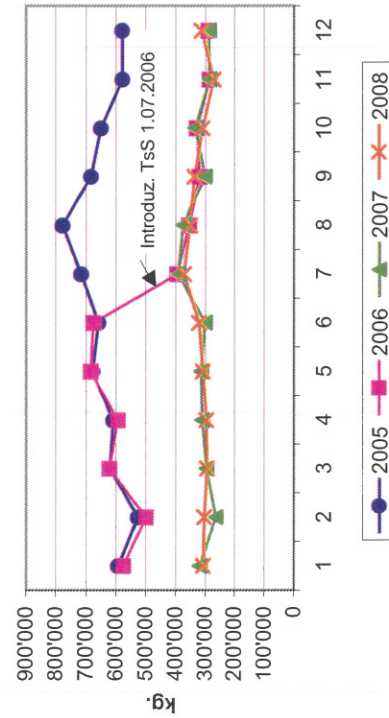
RSU											
2005			2006			2007			2008		
MESE	KG.	KG / ABITANTE	MESE	KG.	KG / ABITANTE	MESE	KG.	KG / ABITANTE	MESE	KG.	KG / ABITANTE
1	591'850	21.59	1	572'810	20.89	1	319'790	11.66	1	306'050	11.16
2	525'510	19.17	2	497'930	18.16	2	263'240	9.60	2	302'040	11.02
3	618'460	22.56	3	618'851	22.57	3	295'380	10.77	3	292'840	10.68
4	607'240	22.15	4	591'460	21.57	4	311'060	11.35	4	294'650	10.75
5	676'300	24.67	5	680'970	24.84	5	314'420	11.47	5	306'360	11.17
6	656'630	23.95	6	672'880	24.54	6	300'810	10.97	6	319'740	11.66
TOTALE	3'675'990	134.08	TOTALE	3'634'901	132.58	TOTALE	1'804'700	65.82	TOTALE	1'821'680	66.44
7	713'370	26.02	7	391'760	14.29	7	390'130	14.23	7	369'600	13.48
8	776'140	28.31	8	352'090	12.84	8	374'210	13.65	8	349'330	12.74
9	681'140	24.84	9	317'550	11.58	9	301'160	10.98	9	334'360	12.20
10	647'690	23.62	10	327'130	11.93	10	332'780	12.14	10	307'330	11.21
11	575'900	21.01	11	283'440	10.34	11	285'480	10.41	11	268'410	9.79
12	577'930	21.08	12	287'740	10.49	12	287'380	10.48	12	310'280	11.32
TOTALE	3'972'170	144.88	TOTALE	1'959'710	71.48	TOTALE	1'971'140	71.89	TOTALE	1'939'310	70.73
TOTALE	7'648'160	278.96	TOTALE	5'594'611	204.06	TOTALE	3'775'840	137.72	TOTALE	3'760'990	137.18

DIFFERENZE			
2008/2005		2008/2007	
KG.	%	KG.	
-285'800	-48%	-13'740	-2.40%
-223'470	-43%	38'800	7.79%
-325'620	-53%	-2'540	-0.41%
-312'590	-51%	-16'410	-2.77%
-369'940	-55%	-8'060	-1.18%
-336'890	-51%	18'930	2.81%
-1'854'310	-50%	16'980	0.47%
-343'770	-48%	-20'530	-5.24%
-426'810	-55%	-24'880	-7.07%
-346'780	-51%	33'200	10.46%
-340'360	-53%	-25'450	-7.78%
-307'490	-53%	-17'070	-6.02%
-2'032'860	-51%	22'900	7.96%

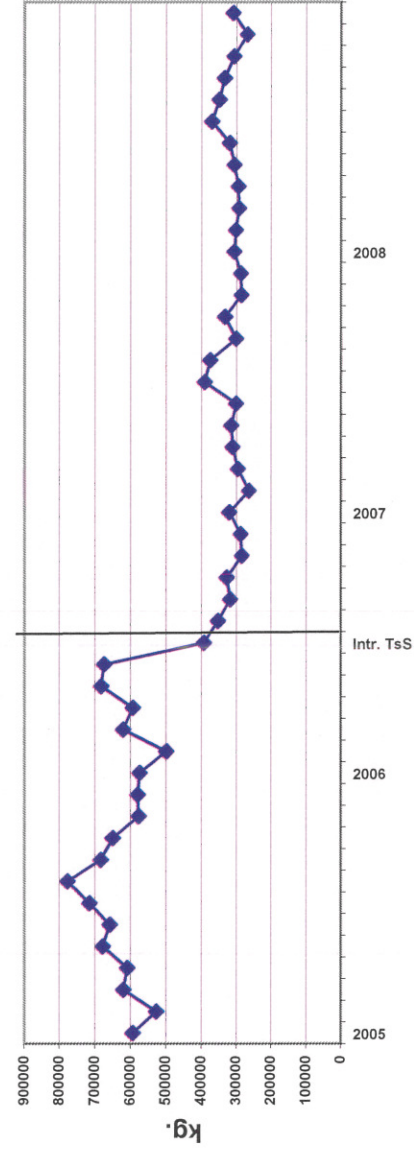
TOTALE	3'887'170	-51%	-14'850	-0.39%
---------------	------------------	-------------	----------------	---------------

ABITANTI (pop. residente media 2007) 27417

CONFRONTO EVOLUZIONE RSU 2005-2006-2007-2008



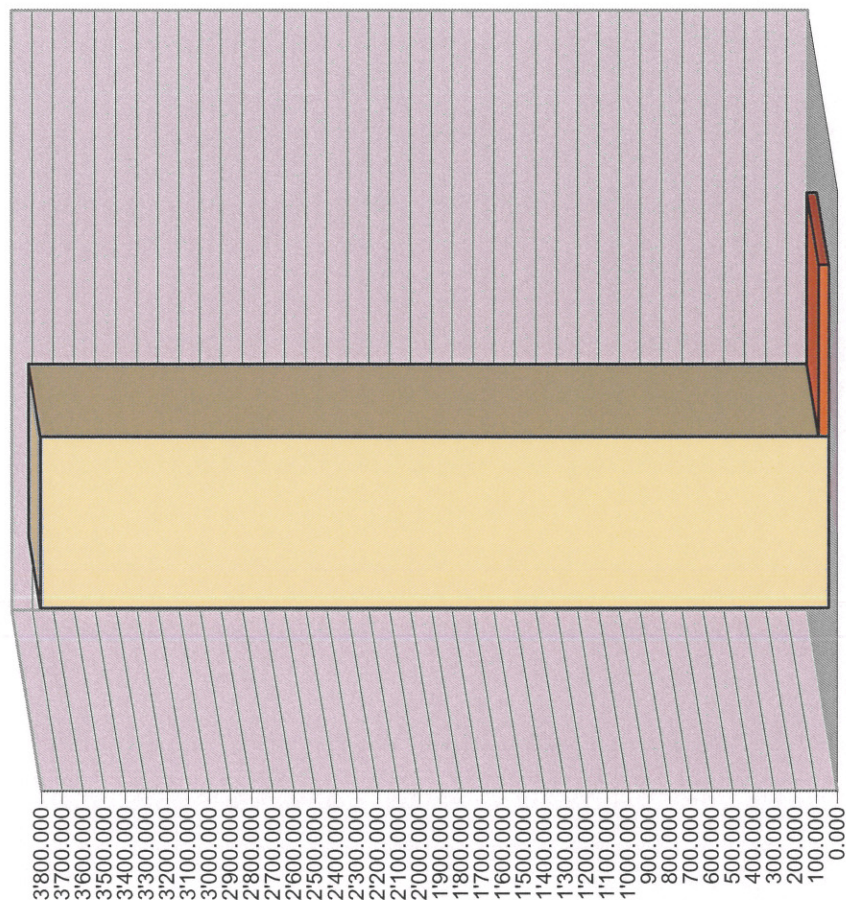
EVOLUZIONE RSU 2005-2006-2007-2008



RIFIUTI SOLIDI URBANI CONSEGNA TI ABUSIVAMENTE PER RAPPORTO AL QUANTITATIVO TOTALE ELIMINATO

COMUNI	RSU TON.	DI CUI RSU ABUSI TON.	ABUSI %
ACQUAROSSA	297.480	3.36	1.129%
AIROLO	344.497	9.29	2.696%
ANZONICO	13.851	0.14	1.021%
BEDRETTO	22.810	0.48	2.098%
BIASCA	769.734	18.20	2.364%
BLENIO	246.012	3.35	1.363%
BODIO*	148.843		
CALPIOGNA	9.013	0.23	2.521%
CAMPELLO	32.382	0.52	1.606%
CAVAGNAGO	8.790	0.05	0.517%
CHIRONICO	53.106	0.30	0.571%
CLARO	260.708	0.82	0.314%
CRESCIANO	70.790	1.08	1.527%
DALPE	29.307	0.44	1.499%
FAIDO	357.691	3.62	1.011%
GIORNICO	98.761	0.37	0.373%
IRAGNA	68.956	0.67	0.974%
LODRINO	168.324	1.43	0.849%
LUDIANO	30.078	0.31	1.041%
MAIRENGO*	20.201		
MALVAGLIA*	136.120		
OSCO	15.875	0.10	0.636%
OSOGNA	96.917	0.72	0.745%
PERSONICO	28.893	0.13	0.454%
POLLEGIO	95.459	0.96	1.010%
PRATO LEVENTINA	75.548	0.44	0.588%
QUINTO*	216.059		
SEMIONE	32.560	0.27	0.838%
SOBRIO	12.225	0.09	0.744%
TOTALE	3'760.990	47.37	1.260%

■ TOTALE TON. RSU RACCOLTI ■ DI CUI TOTALE TON. ABUSI





CONSORZIO NETTEZZA URBANA BIASCA E VALLI

Comune	Indice Cantonale	Indice Cons. non arrotondato	Indice Cons. arrotondato
ACQUAROSSA	67.38	91.9422	91.94
AIROLO	76.7	104.6596	104.66
ANZONICO	92.05	125.6052	125.61
BEDRETTO	64.86	88.5036	88.50
BIASCA	78.33	106.8838	106.88
BLenio	64.83	88.4626	88.46
BODIO	88.73	121.0750	121.07
CALPIOGNA	65.7	89.6498	89.65
CAMPELLO	93.63	127.7612	127.76
CAVAGNAGO	73.92	100.8662	100.87
CHIRONICO	72	98.2463	98.25
CLARO	74.53	101.6986	101.70
CRESCIANO	69.7	95.1079	95.11
DALPE	73.73	100.6070	100.61
FAIDO	71.49	97.5504	97.55
GIORNICO	67.08	91.5328	91.53
IRAGNA	73.31	100.0339	100.03
LODRINO	76.59	104.5095	104.51
LUDIANO	59.61	81.3398	81.34
MAIRENGO	73.16	99.8292	99.83
MALVAGLIA	66.56	90.8233	90.82
OSCO	66.22	90.3593	90.36
OSOGNA	73.55	100.3614	100.36
PERSONICO	67.63	92.2833	92.28
POLLEGIO	94.84	129.4123	129.41
PRATO LEVENTINA	74.73	101.9715	101.97



CONSORZIO NETTEZZA URBANA BIASCA E VALLI

Comune	Indice Cantonale	Indice Cons. non arrotondato	Indice Cons. arrotondato
QUINTO	75.44	102.9403	102.94
SEMIONE	64.74	88.3398	88.34
SOBRIO	64.23	87.6439	87.64

Numero Comuni	Somma Indice Cantonale	Somma Indice Cons. non arrotondato	Somma Indice Cons. arrotondato
Totali	2125.27	2900.0000	2900.0

Graduatoria degli indici di capacità finanziaria dei Comuni biennio 2007/2008 - CALCOLO INDICE CONSORTILE