

**CONSORZIO NETTEZZA URBANA
BIASCA E VALLI**

**BILANCIO CONSUNTIVO
2009**

(Approvato dalla Delegazione consortile il 24 marzo 2010)

**RISULTATI D'ESERCIZIO PARTE ORDINARIA
(perdite e profitti)**

Consuntivo 2008	Preventivo 2009	O g g e t t o	Uscite
		<u>COSTI GESTIONE CORRENTE</u>	
		<u>Organi del Consorzio</u>	
4'100.00	4'100.00	Indennità al Presidente e vice Presidente	4'100.00
13'994.07	13'000.00	Indennità di seduta, rimborso spese Delegazione e commissioni. Spese rappresentanza.	12'162.77
194'035.05	195'500.00	Stipendi segreteria	198'601.55
2'360.00	2'500.00	Rimborso spese e trasferte	2'420.00
7'697.10	7'900.00	Indennità di famiglia e figli	7'746.05
29'870.20	30'300.00	Oneri sociali	30'779.50
22'929.00	27'000.00	Cassa pensione	26'589.60
1'102.06	1'200.00	Diversi	1'164.94
(276'087.48)	(281'500.00)		283'564.41
		<u>Costi finanziari</u>	
523.05	2'000.00	Interessi passivi e commissioni	569.35
17'503.62	16'700.00	Interessi passivi su mutui	16'961.95
8'725.98	11'800.00	Interessi passivi su mutuo 1997	11'917.85
0.00	6'000.00	Interessi passivi nuovo mutuo 2009	0.00
(26'752.65)	(36'500.00)		29'449.15
		<u>Spese generali</u>	
22'581.20	30'000.00	Cancelleria, stampati, pulizia uffici ecc.	29'711.74
7'299.75	8'000.00	Spese postali, telefoniche, elettricità	7'310.71
5'000.00	5'000.00	Locazioni, illuminazione e riscaldamento uffici	5'000.00
10'309.70	10'200.00	Assicurazioni	9'597.80
0.00	0.00	Consulenze legali	0.00
1'069.49	1'000.00	Danni a terzi, risarcimento, sinistri	0.00
1'054.60	1'800.00	Imposte, tasse, contributi,	954.60
16'832.70	18'600.00	Indennità ai pensionati	18'518.35
199.94	0.00	Stralci, perdite su debitori	0.00
1'524.71	1'900.00	Diversi	5'683.47
(65'872.09)	(76'500.00)		76'776.67
(368'712.22)	(394'500.00)	da riportare	389'790.23

ESERCIZIO 2009

**RISULTATI D'ESERCIZIO PARTE ORDINARIA
(perdite e profitti)**

Consuntivo 2008	Preventivo 2009	O g g e t t o	Uscite
(368'712.22)	(394'500.00)	riporto	389'790.23
		<u>Spese d'esercizio</u>	
420'104.27	425'300.00	Stipendi personale fisso 419'430.78	
162'832.48	167'400.00	Stipendi personale fisso officina 161'661.62	
207'026.76	222'000.00	Stipendi personale avventizio <u>221'038.94</u>	
(789'963.51)	(814'700.00)	<u>Totale stipendi conto generale</u> 802'131.34	
7'310.90	7'500.00	Rimborso spese pers. fisso esterno 6'241.00	
1'249.10	2'500.00	Rimborso spese pers. fisso officina 1'571.00	
3'930.00	5'500.00	Rimborso spese pers. avventizio <u>4'737.00</u>	
(12'490.00)	(15'500.00)	<u>Totale rimborso spese e trasferte</u> 12'549.00	
25'660.75	23'100.00	Indennità di famiglia e figli 28'549.40	
144'425.45	150'100.00	Oneri sociali 148'351.45	
110'663.50	110'000.00	Cassa pensione 102'734.25	
4'866.59	5'000.00	Equipaggiamento personale <u>5'587.87</u>	
(285'616.29)	(288'200.00)	<u>Totale costi sociali del personale</u> 285'222.97	
17'250.11	35'000.00	Manutenzione autocarri + furgone 28'764.36	
17'155.30	20'000.00	Manutenzione generale <u>19'492.34</u>	
(34'405.41)	(55'000.00)	<u>Totale costi manutenzione</u> 48'256.70	
109'194.13	125'000.00	Carburanti 84'200.43	
78'227.65	77'000.00	Tasse di circolazione, TTCP 74'882.50	
18'219.60	17'000.00	Assicurazioni 16'856.45	
9'667.46	10'000.00	Materiali d'eser., piccoli attrezzi 7'390.25	
5'574.36	10'000.00	Manutenzione stabili, acqua, elettr., sgombero neve, strade piazzali 9'716.38	
0.00	0.00	Noleggio autocarri di raccolta 0.00	
45'700.00	45'700.00	Locazione provvisoria rimesse-officina 45'700.00	
8'000.00	8'000.00	Affitti 8'000.00	
3'089.44	5'000.00	Raccolta e eliminazione rifiuti speciali 3'176.38	
128'703.00	143'500.00	Ammortamenti 143'500.00	
1'226.53	1'900.00	Diversi ed imprevisti <u>1'466.29</u>	
(407'602.17)	(443'100.00)	<u>Totale altri costi d'esercizio</u> 394'888.68	
(1'530'077.38)	(1'616'500.00)		1'543'048.69
(1'898'789.60)	(2'011'000.00)	Da riportare	1'932'838.92

ESERCIZIO 2009

RISULTATI D'ESERCIZIO PARTE ORDINARIA
(perdite e profitti)

Consuntivo	Preventivo	O g g e t t o	Uscite
2008	2009		
(1'898'789.60)	(2'011'000.00)	riporto	1'932'838.92
		<u>Gestione discarica</u>	
7'443.75	5'000.00	Stipendi	10'476.30
7'376.54	8'000.00	Stipendi avventizi	499.11
1'622.00	1'000.00	Rimborso spese e trasferte	411.00
585.40	0.00	Indennità di famiglia e figli	139.55
2'609.40	2'300.00	Oneri sociali	1'987.00
1'913.30	2'000.00	Cassa pensione	1'477.95
1'313.11	2'000.00	Manutenzione macchinari ed installazioni, piccoli attrezzi,..	1'482.49
353.68	4'000.00	Materiali d'esercizio + elettricità	19.67
0.00	0.00	Carburanti e lubrificanti	0.00
500.00	500.00	Assicurazioni	500.00
502.93	750.00	Diversi e imprevisti	520.25
0.00	2'000.00	Sorveglianza e controllo falda	0.00
0.00	4'300.00	Sorveglianza e controllo smaltimento biogas	0.00
0.00	22'650.00	Sorveglianza e controllo inclinometri	17'270.00
(24'220.11)	(54'500.00)		34'783.32
		<u>Costo smaltimento rifiuti solidi urbani</u>	
639'368.30	642'090.00	Tassa incenerimento CIIRU (Fr. 170.00/ton)	650'751.50
339'327.98	340'773.00	Trasbordo e trasporto RSU oltre Gottardo (Fr. 90.223/ton)	345'369.32
(978'696.28)	(982'863.00)		996'120.82
2'901'705.99	3'048'363.00	TOTALE USCITE GESTIONE CORRENTE	2'963'743.06

ESERCIZIO 2009

RISULTATI D'ESERCIZIO PARTE ORDINARIA
(perdite e profitti)

Consuntivo 2008	Preventivo 2009	O g g e t t o	Entrate
		<u>ENTRATE GESTIONE CORRENTE</u>	
		<u>Entrate diverse e ricuperi</u>	
98'898.05	102'700.00	Ricuperi oneri sociali e assegni famigliari	103'832.50
53'438.60	54'700.00	Ricupero premi Cassa pensione	51'737.45
1'980.60	1'800.00	Ricupero oneri sociali e Cassa pensione personale scarica	1'496.50
12'389.05	10'000.00	Ricupero indennità perdita di guadagno	32'437.35
80'810.25	80'500.00	Ricupero dal CDA per il segretariato	85'907.25
3'089.44	5'000.00	Raccolta e eliminazione rifiuti speciali	3'176.56
62'881.21	50'000.00	Raccolta scarti vegetali (Biasca e Iragna)	62'205.41
16'158.17	10'000.00	Diversi e imprevisti	42'368.17
(329'645.37)	(314'700.00)		383'161.19
		<u>Ricavo per vendita veicoli</u>	
27'087.36	0.00	Ricavo per vendita veicoli d'occasione	0.00
(27'087.36)	(0.00)		0.00
		<u>Ricuperi dall'ACR per Rifiuti Speciali</u>	
4'646.85	4'647.00	Partecipaz. ai costi finanziari e assicurativi mag. RS	4'646.84
9'293.70	9'293.00	Contributo ai costi di gestione mag. RS	9'293.68
(13'940.55)	(13'940.00)		13'940.52
		<u>Smaltimento carta straccia</u>	
26'859.03	20'000.00	Ricupero per eliminazione carta	11'176.49
(26'859.03)	(20'000.00)		11'176.49
		<u>Scioglimento accantonamenti</u>	
22'239.51	52'700.00	Accantonamento per Discarica	33'286.82
(22'239.51)	(52'700.00)		33'286.82
		<u>Tassa sul sacco</u>	
1'325'570.92	1'340'752.00	Tassa sul sacco	1'291'098.62
(1'325'570.92)	(1'340'752.00)		1'291'098.62
1'745'342.74	1'742'092.00	TOTALE ENTRATE GESTIONE CORRENTE	1'732'663.64

ESERCIZIO 2009**TABELLA DI CONFRONTO PREVENTIVO - CONSUNTIVO**

CATEGORIE	PREVENTIVO 2009		CONSUNTIVO 2009		DIFFERENZE		Variazione in %
	Entrate	Uscite	Entrate	Uscite	Entrate	Uscite	
<u>COSTI D'ESERCIZIO</u>							
1. Organi del Consorzio		281'500.00		283'564.41		2'064.41	0.733%
2. Costi finanziari		36'500.00		29'449.15		-7'050.85	-19.317%
3. Spese generali		76'500.00		76'776.67		276.67	0.362%
4. Spese d'esercizio		1'616'500.00		1'543'048.69		-73'451.31	-4.544%
5. Gestione discarica		54'500.00		34'783.32		-19'716.68	-36.177%
6. Costi smaltimento rifiuti solidi urbani		982'863.00		996'120.82		13'257.82	1.349%
<u>RICAVI D'ESERCIZIO</u>							
7. Entrate diverse e recuperi	314'700.00		383'161.19		68'461.19		21.754%
8. Vendita veicoli d'occasione	0.00		0.00		0.00		--
9. Ricuperi dall'ACR per Rifiuti Speciali	13'940.00		13'940.52		0.52		0.004%
10. Ricupero per eliminazione carta	20'000.00		11'176.49		-8'823.51		-44.118%
11. Scioglimento accantonamenti per discarica	52'700.00		33'286.82		-19'413.18		-36.837%
12. Tassa sul sacco	1'340'752.00		1'291'098.62		-49'653.38		-3.703%
	1'742'092.00	3'048'363.00	1'732'663.64	2'963'743.06	-9'428.36	-84'619.94	
TOTALE COSTI NETTI a carico dei Comuni	1'306'271.00		1'231'079.42		-75'191.58		-5.756%
	3'048'363.00	3'048'363.00	2'963'743.06	2'963'743.06	-84'619.94	-84'619.94	

CONFRONTO PREVENTIVO - CONSUNTIVO
COSTI GLOBALI DI RACCOLTA E POSTGESTIONE DISCARICA - COSTI DI SMALTIMENTO RSU E INTROITO Tss

SERVIZIO DI RACCOLTA E POSTGESTIONE DISCARICA CHIUSA DI NIVO	PREVENTIVO 2009	CONSUNTIVO 2009	VARIAZIONI	VARIAZIONE TOTALE	VARIAZIONE %
TOTALE COSTI	2'065'500.00	1'967'622.24	-97'877.76		
TOTALE RICUPERI E ENTRATE DIVERSE	401'340.00	441'565.02	40'225.02		
TOTALE COSTI NETTI RACCOLTA E POSTGESTIONE DISCARICA	1'664'160.00	1'526'057.22		-138'102.78	-8.30%
SMALTIMENTO RSU					
COSTO DI SMALTIMENTO RSU 2009 (Fr. 260.223/Ton)	982'863.00	996'120.82	13'257.82		
IMPORTO INCASSATO CON LA TASSA SUL SACCO	1'340'752.00	1'291'098.62	-49'653.38		
ECCEDENZA A SGRAVIO DEI COSTI DI GESTIONE CNU	357'889.00	294'977.80		-62'911.20	-17.58%
TOTALE FABBISOGNO 2009					
	PREVENTIVO 2009	CONSUNTIVO 2009			
	1'306'271.00	1'231'079.42		-75'191.58	-5.76%

**SUDDIVISIONE COSTI A CARICO DEI COMUNI
SERVIZIO RACCOLTA - POSTGESTIONE DISCARICA - SMALTIMENTO RSU**

DESCRIZIONE	TOTALE	RACCOLTA RSU e POSTGESTIONE DISCARICA	SMALTIMENTO RSU	RACCOLTA + SMALTIMENTO CARTA
USCITE GESTIONE CORRENTE	2'963'743.06	1'829'206.34	996'120.82	138'415.90
ENTRATE GESTIONE CORRENTE (Senza TsS)	441'565.02			
Diversi e Ricuperi	(383'161.19)	383'161.19		
Ricavo per vendita veicoli d'occasione	(0.00)	0.00		
Smaltimento carta straccia	(11'176.49)			11'176.49
Ricuperi dall'ACR per RS	(13'940.52)	13'940.52		
Scioglimento accantonamenti per Discarica	(33'286.82)	33'286.82		
TOTALE	2'522'178.04	1'398'817.81	996'120.82	127'239.41
ENTRATE TASSA SUL SACCO	1'291'098.62	294'977.80	996'120.82	0.00
COSTI NETTI A CARICO DEI COMUNI CONSORZIATI	1'231'079.42	1'103'840.01	0.00	127'239.41

1) Costo totale smaltimento 3827.95 Ton. di RSU

2) Importo totale incassato con la Tassa sul sacco

3) Importo incassato con la TsS eccedente i costi di smaltimento che va a sgravio dei costi di raccolta

CONSUNTIVO DEGLI INVESTIMENTI

Conto	O G G E T T O		ENTRATE	USCITE
	INVESTIMENTI			
	RIATTAZIONE E AMPLIAMENTO RIMESSE-OFFICINA			
52100	1	LAVORI PREPARATORI		11'000.00
	2	EDIFICIO (costi edificio nuovo e esistente)		782'632.97
52200	21	Costruzione grezza 1	318'973.05	
52210	22	Costruzione grezza 2	130'911.80	
52220	23	Impianti elettrici	87'533.63	
52230	24	Riscaldamento, ventilazione	90'000.00	
52240	25	Impianti sanitari	78'191.35	
52250	27	Finiture 1	3'659.00	
52260	28	Finiture 2	9'293.68	
52000	29	Onorari architetto, ingegnere e specialisti (compr. 10'000.- x prog. di massima e prog.2001)	64'070.46	
52300	3	ATTREZZATURE D'ESERCIZIO		88'407.69
52400	4	LAVORI ESTERNI		32'380.94
52600 52700	5	DIVERSI, COSTI SECONDARI		28'558.04
52500	6	ARREDAMENTO		9'072.95
		TOTALE INVESTIMENTI 2009		952'052.59
	ENTRATE			
	1	INDENNITA', SUSSIDI, PARTECIPAZIONI		
60110	11	Indennità assicurazioni	871'795.00	
60125	12	Sussidi cantonali	92'936.80	964'731.80
		TOTALE ENTRATE SU INVESTIMENTI 2009	964'731.80	
			964'731.80	952'052.59
		MAGGIOR ENTRATA SU INVESTIMENTI 2009		12'679.21
			964'731.80	964'731.80

ESERCIZIO 2009

AMMORTAMENTI

SPECIFICA	VALORE AL 01.01.2009	ACQUISTI 2009	AMMORTAM. 2009	VALORE AL 31.12.2009
1. AUTOMEZZI				
Autocarro VOLVO No. 1 (08)	191'000.00		24'000.00	167'000.00
Autocarro VOLVO No. 2 (08)	217'000.00		27'000.00	190'000.00
Autocarro VOLVO No. 3 (08)	217'000.00		27'000.00	190'000.00
Autocarro VOLVO No. 4 (08)	217'000.00		27'000.00	190'000.00
Furgone Ford Transit (08)	30'000.00		4'000.00	26'000.00
TOTALE	872'000.00		109'000.00	763'000.00
2. MACCHINARI DISCARICA	1.00		--	1.00
3. MACCHINE ED ATTREZZATURE OFFICINA				
Box prefabbricato	2'000.00		1'000.00	1'000.00
Carrello elevatore Diesel Toyota	40'400.00		5'000.00	35'400.00
Saldatrice ad elettrodi	900.00		400.00	500.00
Saldatrice a filo	3'600.00		1'800.00	1'800.00
Saldatrice a motore x container	1'900.00		900.00	1'000.00
Boster (x avviamento motore autocarri)	350.00		350.00	0.00
Idropulitrice Kärcher	3'700.00		1'800.00	1'900.00
Set bombole con carrello	950.00		450.00	500.00
Carrello completo di attrezzature x lavori su autocarri	4'300.00		2'200.00	2'100.00
Nebulizzatore pneumatico con lancia	1'700.00		800.00	900.00
Banco lavaggio pezzi	400.00		400.00	0.00
Trapano a colonna	4'300.00		2'200.00	2'100.00
Rilevatore presenze Progel	2'000.00		1'000.00	1'000.00
Attrezz. Diverse d'officina (serie chiavi, accessori div,...)	1'700.00		800.00	900.00
Sollevatore oleopneumatico	1'200.00		600.00	600.00
Macchina smontagomme	9'000.00		2'300.00	6'700.00
	78'400.00		22'000.00	56'400.00
4. MOBILIO E MACCHINE UFFICIO	1.00		0.00	1.00
5. RIMESSE-MAGAZZINI DI BIASCA				
Rimesse-magazzini di Biasca (valore al 31.12.2007)	100'000.00		10'000.00	90'000.00
Riedificazione officina (investimenti 2008)	30'348.08		0.00	30'348.08
Riedificazione officina (investimenti 2009)		952'052.59	0.00	952'052.59
	130'348.08	952'052.59	10'000.00	1'072'400.67
6. MAGAZZINO RIFIUTI SPECIALI	42'000.00		2'500.00	39'500.00
7. TOTALE AMMORTAMENTI 2009			143'500.00	

BILANCIO PATRIMONIALE AL 31.12.2009

<u>ATTIVO</u>	<u>PASSIVO</u>
1. <u>Disponibilità</u>	4. <u>Esigibile a breve scadenza</u>
Cassa e valori	Creditori conto collettivo
Conto Corrente Postale	Creditori Comuni consorziati
Banca dello Stato	Transitori passivi
3'739.05	378'094.05
22'835.94	3'996.12
301'568.32	302'732.82
328'143.31	684'822.99
2. <u>Realizzazione a breve scadenza</u>	5. <u>Esigibile a media scadenza</u>
Debitori conto collettivo	Prestiti
Debitori Comuni consorziati	
Transitori attivi	
Prestito provvisorio al CDA	
Amm. Fed. Contribuzioni (IVA)	
271'064.75	850'000.00
61'075.54	
14'284.55	
100'000.00	
4'990.66	
451'415.50	
3. <u>Sostanza da ammortizzare</u>	6. <u>Accantonamenti</u>
Scorte merci	Accantonamento per discarica
Scorte sacchi rifiuti e braccialetti	
Veicoli e macchine	
Attrezzatura d'officina	
Macchine e mobilio uffici	
29'259.68	35'005.68
18'770.16	
763'001.00	
56'400.00	
1.00	
867'431.84	
<u>Immobili</u>	7. <u>Riserve</u>
Rimesse-magazzini di Biasca	Riserve x revisioni veicoli e macchinari
Riedificazione officina (dal 2008)	
./ Ind. Assicuraz. e contributo TI	
90'000.00	224'330.85
982'400.67	
-964'731.80	
107'668.87	
39'500.00	
Centro rifiuti speciali	
39'500.00	
1'794'159.52	1'794'159.52

**DEBITORI PER SERVIZIO RACCOLTA RIFIUTI E POSTGESTIONE DISCARICA NIVO
(AL 31.12.2009)**

COMUNI	PREVENTIVO FABBISOGNO	CONSUNTIVO FABBISOGNO (V. pag. 13)	ACCONTI VERSATI	SALDO AL 31.12.2009
ACQUAROSSA	103'436.00	100'123.12	93'000.00	7'123.12
AIROLO	103'581.00	103'287.11	93'000.00	10'287.11
ANZONICO	6'568.00	6'014.18	6'000.00	14.18
BEDRETTO	9'373.00	9'114.03	8'000.00	1'114.03
BIASCA	251'599.00	230'231.28	226'000.00	4'231.28
BLenio	92'667.00	87'334.50	83'000.00	4'334.50
BODIO	44'541.00	39'523.98	40'000.00	-476.02 CR
CALPIOGNA	4'390.00	4'459.45	4'000.00	459.45
CAMPELLO	4'352.00	4'485.64	4'000.00	485.64
CAVAGNAGO	4'953.00	4'583.07	4'000.00	583.07
CHIRONICO	22'765.00	22'054.50	20'000.00	2'054.50
CLARO	93'105.00	87'786.12	84'000.00	3'786.12
CRESCIANO	28'267.00	28'556.42	25'000.00	3'556.42
DALPE	10'101.00	10'303.17	9'000.00	1'303.17
FAIDO	116'388.00	116'205.94	105'000.00	11'205.94
GIORNICO	36'363.00	33'428.00	33'000.00	428.00
IRAGNA	33'461.00	27'918.50	30'000.00	-2'081.50 CR
LODRINO	64'528.00	59'566.34	58'000.00	1'566.34
LUDIANO	13'734.00	12'710.12	12'000.00	710.12
MAIRENGO	13'518.00	11'578.14	12'000.00	-421.86 CR
MALVAGLIA	46'752.00	42'698.92	42'000.00	698.92
OSCO	11'342.00	10'801.15	10'000.00	801.15
OSOGNA	42'223.00	39'562.83	38'000.00	1'562.83
PERSONICO	13'992.00	12'876.63	13'000.00	-123.37 CR
POLLEGIO	32'861.00	29'120.43	30'000.00	-879.57 CR
P. LEVENTINA	25'688.00	23'186.42	23'000.00	186.42
QUINTO	53'075.00	51'921.39	48'000.00	3'921.39
SEMIONE	18'347.00	16'986.20	17'000.00	-13.80 CR
SOBRIO	4'301.00	4'661.84	4'000.00	661.84
TOTALE	1'306'271.00	1'231'079.42	1'174'000.00	57'079.42

RICAPITOLAZIONE E SUDDIVISIONE COSTI A CARICO DEI COMUNI 2009

COMUNI	RACCOLTA RSU + DISCARICA	RACCOLTA CARTA STRACCIA	TOTALE	J. ECCEDEXZA TsS	J. RICUPERO CARTA	TOTALE FABBISOGNO	TOTALE PREVENTIVO
ACQUAROSSA	100'358.54	24'094.38	124'452.92	22'339.55	1'990.25	100'123.12	103'436.00
AIROLO	107'816.27	24'122.79	131'939.06	26'941.95	1'710.00	103'287.11	103'581.00
ANZONICO	6'432.60	849.93	7'282.53	1'190.40	77.95	6'014.18	6'568.00
BEDRETTO	9'244.84	1'640.24	10'885.08	1'697.85	73.20	9'114.03	9'373.00
BIASCA	292'977.53		292'977.53	62'746.25		230'231.28	251'599.00
BLENIO	99'181.24	7'818.89	107'000.13	18'917.30	748.33	87'334.50	92'667.00
BODIO	51'196.18		51'196.18	11'672.20		39'523.98	44'541.00
CALPIOGNA	4'536.15	970.08	5'506.23	962.40	84.38	4'459.45	4'390.00
CAMPELLO	6'210.54	1'153.87	7'364.41	2'764.40	114.37	4'485.64	4'352.00
CAVAGNAGO	4'646.48	808.95	5'455.43	787.60	84.76	4'583.07	4'953.00
CHIRONICO	20'485.95	6'355.96	26'841.91	4'237.45	549.96	22'054.50	22'765.00
CLARO	107'696.47		107'696.47	19'910.35		87'786.12	93'105.00
CRESCIANO	29'206.23	5'285.54	34'491.77	5'447.35	488.00	28'556.42	28'267.00
DALPE	10'827.60	1'955.89	12'783.49	2'326.95	153.37	10'303.17	10'101.00
FAIDO	112'456.33	32'994.90	145'451.23	26'805.55	2'439.74	116'205.94	116'388.00
GIORNICO	40'980.25		40'980.25	7'552.25		33'428.00	36'363.00
IRAGNA	27'345.54	6'287.10	33'632.64	5'236.75	477.39	27'918.50	33'461.00
LODRINO	72'668.99		72'668.99	13'102.65		59'566.34	64'528.00
LUDIANO	15'061.57		15'061.57	2'351.45		12'710.12	13'734.00
MAIRENGO	12'512.49	2'374.30	14'886.79	3'103.85	204.80	11'578.14	13'518.00
MALVAGLIA	53'383.92		53'383.92	10'685.00		42'698.92	46'752.00
OSCO	9'448.13	2'788.54	12'236.67	1'284.65	150.87	10'801.15	11'342.00
OSOGNA	47'332.98		47'332.98	7'770.15		39'562.83	42'223.00
PERSONICO	14'888.23		14'888.23	2'011.60		12'876.63	13'992.00
POLLEGIO	36'220.08		36'220.08	7'099.65		29'120.43	32'861.00
P. LEVENTINA	23'842.04	5'760.18	29'602.22	5'953.20	462.60	23'186.42	25'688.00
QUINTO	60'174.42	9'143.86	69'318.28	16'400.60	996.29	51'921.39	53'075.00
SEMIONE	17'030.65	2'925.71	19'956.36	2'696.20	273.96	16'986.20	18'347.00
SOBRIO	4'655.57	1'084.79	5'740.36	982.25	96.27	4'661.84	4'301.00
TOTALE	1'398'817.81	138'415.90	1'537'233.71	294'977.80	11'176.49	1'231'079.42	1'306'271.00

CONSUNTIVO 2009

FINANZIAMENTO COSTI SMALTIMENTO RSU 2009 - RIPARTIZIONE ECCEDEZZA

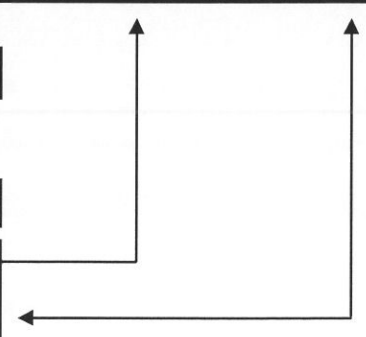
COMUNI	QUANTITATIVO RSU		COSTO SMALTIMENTO RSU (IVA esclusa)		RIPARTIZIONE ECCEDEZZA in base alle Ton. RSU consegnate da ogni singolo Comune	
	PREVENTIVO 2009	CONSUNTIVO 2009	PREVENTIVO 2009	CONSUNTIVO 2009	PREVENTIVO ECCEDEZZA TsS	CONSUNTIVO ECCEDEZZA TsS
	Ton.	Ton.	SFr. 260.223	SFr. 260.223	357'889.00	294'977.80
ACQUAROSSA	296.00	289.90	77'026.00	75'439.18	28'047.00	22'339.55
AIOLO	336.00	349.63	87'435.00	90'981.26	31'838.00	26'941.95
ANZONICO	14.00	15.45	3'643.00	4'019.92	1'327.00	1'190.40
BEDRETTO	24.00	22.03	6'245.00	5'733.50	2'274.00	1'697.85
BIASCA	786.00	814.26	204'535.00	211'889.45	74'477.00	62'746.25
BLENIO	256.00	245.49	66'617.00	63'882.41	24'257.00	18'917.30
BODIO	149.00	151.47	38'773.00	39'416.25	14'118.00	11'672.20
CALPIOGNA	10.00	12.49	2'602.00	3'249.94	948.00	962.40
CAMPELLO	34.00	35.87	8'848.00	9'335.25	3'222.00	2'764.40
CAVAGNAGO	9.00	10.22	2'342.00	2'659.75	853.00	787.60
CHIRONICO	53.00	54.99	13'792.00	14'309.66	5'022.00	4'237.45
CLARO	261.00	258.38	67'918.00	67'235.90	24'731.00	19'910.35
CRESCIANO	69.00	70.69	17'955.00	18'395.43	6'538.00	5'447.35
DALPE	30.00	30.20	7'807.00	7'857.95	2'843.00	2'326.95
FAIDO	353.00	347.86	91'859.00	90'520.66	33'448.00	26'805.55
GIORNICO	103.00	98.01	26'803.00	25'503.43	9'760.00	7'552.25
IRAGNA	72.00	67.96	18'736.00	17'684.24	6'822.00	5'236.75
LODRINO	173.00	170.03	45'019.00	44'246.77	16'393.00	13'102.65
LUDIANO	30.00	30.52	7'807.00	7'940.71	2'843.00	2'351.45
MAIRENGO	18.00	40.28	4'684.00	10'481.53	1'706.00	3'103.85
MALVAGLIA	129.00	138.66	33'569.00	36'082.52	12'223.00	10'685.00
OSCO	16.00	16.67	4'164.00	4'338.19	1'516.00	1'284.65
OSOGNA	102.00	100.83	26'543.00	26'239.33	9'665.00	7'770.15
PERSONICO	28.00	26.11	7'286.00	6'793.13	2'653.00	2'011.60
POLLEGIO	93.00	92.13	24'201.00	23'975.13	8'812.00	7'099.65
PRATO LEVENTINA	73.00	77.26	18'996.00	20'103.53	6'917.00	5'953.20
QUINTO	215.00	212.83	55'948.00	55'383.78	20'372.00	16'400.60
SEMIONE	32.00	34.99	8'327.00	9'104.95	3'032.00	2'696.20
SOBRIO	13.00	12.75	3'383.00	3'317.06	1'232.00	982.25
TOTALE	3'777.00	3'827.95	982'863.00	996'120.82	357'889.00	294'977.80

TOTALE	3'777.00	3'827.95	982'863.00	996'120.82
--------	----------	----------	------------	------------

INCASSO TsS (PREVENTIVO 2009)	1'340'752.00
-------------------------------	--------------

INCASSO EFFETTIVO TsS (CONSUNTIVO 2009)	1'291'098.62
---	--------------

ECCEDEZZA A SGRAVIO DEI COSTI DI GESTIONE CNU	357'889.00	294'977.80
--	------------	------------



RIPARTIZIONE COSTI DI RACCOLTA E SMALTIMENTO DELLA CARTA STRACCIA

COMUNE	KM/ANNO PERCORRENZA INTERNA	TEMPO (H)/ANNO PERCORRENZA	TON. CARTA STRACCIA		TON. CARTA STRACCIA 01.05.09-31.12.09	TON. CARTA STRACCIA 01.01.09-30.04.09	TOTALE
			01.01.09-30.04.09	01.05.09-31.12.09			
ACQUAROSSA	682.00	74.92	46.824	105.377	152.201		
AIROLO	848.30	89.17	42.454	86.092	128.546		
ANZONICO	40.80	2.00	1.888	4.019	5.907		
BEDRETTO	190.80	6.00	1.472	4.376	5.848		
BIASCA							
BLENIO	168.00	20.00	18.121	38.591	56.712		
BODIO							
CALPIOGNA	67.20	2.00	1.756	4.926	6.682		
CAMPELLO	60.00	2.00	2.504	6.429	8.933		
CAVAGNAGO	33.60	1.60	2.305	3.866	6.171		
CHIRONICO	234.00	17.33	12.606	29.784	42.390		
CLARO							
CRESCIANO	140.00	14.00	11.737	25.326	37.063		
DALPE	130.00	5.20	3.401	8.535	11.936		
FAIDO	1'101.00	116.42	58.942	126.090	185.032		
GIORNICO							
IRAGNA	246.00	21.00	11.611	24.517	36.128		
LODRINO							
LUDIANO							
MAIRENGO	78.00	6.50	4.470	11.540	16.010		
MALVAGLIA							
OSCO	208.00	10.83	3.438	8.211	11.649		
OSOGNA							
PERSONICO							
POLLEGIO							
PRATO LEVENTINA	244.40	17.33	10.877	24.506	35.383		
QUINTO	216.00	17.00	24.663	50.303	74.966		
SEMIONE	91.20	6.97	6.075	15.246	21.321		
SOBRIO	26.40	3.00	2.148	5.331	7.479		
TOTALE	4'805.70	433.27	267.292	583.065	850.357		

COMUNE	COSTO SERVIZIO		COSTO TRASFERIMENTI E SCARICO A BIRONICO (In base alle ton. carta)	TOTALE COSTO RACCOLTA CARTA	SMALTIMENTO CARTA RISTORNO 1.1.09 - 30.04.09	SMALTIMENTO CARTA RISTORNO 1.5.09 - 31.12.09	TOTALE COSTO CARTA (netto)
	AUTOCARRO	MANO D'OPERA					
ACQUAROSSA	1'343.50	9'364.60	13'386.28	24'094.38	-936.48	-1'053.77	22'104.13
AIROLO	1'671.20	11'145.80	11'305.79	24'122.79	-849.08	-860.92	22'412.79
ANZONICO	80.40	250.00	519.53	849.93	-37.76	-40.19	771.98
BEDRETTO	375.90	750.00	514.34	1'640.24	-29.44	-43.76	1'567.04
BIASCA							
BLENIO	331.00	2'500.00	4'987.89	7'818.89	-362.42	-385.91	7'070.56
BODIO							
CALPIOGNA	132.40	250.00	587.68	970.08	-35.12	-49.26	885.70
CAMPELLO	118.20	250.00	785.67	1'153.87	-50.08	-64.29	1'039.50
CAVAGNAGO	66.20	200.00	542.75	808.95	-46.10	-38.66	724.19
CHIRONICO	461.00	2'166.70	3'728.26	6'355.96	-252.12	-297.84	5'806.00
CLARO							
CRESCIANO	275.80	1'750.00	3'259.74	5'285.54	-234.74	-253.26	4'797.54
DALPE	256.10	650.00	1'049.79	1'955.89	-68.02	-85.35	1'802.52
FAIDO	2'169.00	14'552.10	16'273.80	32'994.90	-1'178.84	-1'260.90	30'555.16
GIORNICO							
IRAGNA	484.60	2'625.00	3'177.50	6'287.10	-232.22	-245.17	5'809.71
LODRINO							
LUDIANO							
MAIRENGO	153.70	812.50	1'408.10	2'374.30	-89.40	-115.40	2'169.50
MALVAGLIA							
OSCO	409.80	1'354.20	1'024.54	2'788.54	-68.76	-82.11	2'637.67
OSOGNA							
PERSONICO							
POLLEGIO							
PRATO LEVENTINA	481.50	2'166.70	3'111.98	5'760.18	-217.54	-245.06	5'297.58
QUINTO	425.50	2'125.00	6'593.36	9'143.86	-493.26	-503.03	8'147.57
SEMIONE	179.70	870.80	1'875.21	2'925.71	-121.50	-152.46	2'651.75
SOBRIO	52.00	375.00	657.79	1'084.79	-42.96	-53.31	988.52
TOTALE	9'467.50	54'158.40	74'790.00	138'415.90	-5'345.84	-5'830.65	127'239.41



CONSORZIO NETTEZZA URBANA BIASCA E VALLI

Comune	Abitanti	Minuti Raccolte Settimanali	Percorrenza Settimanale (Km)	Punti Base	Indice Medio Generale	Punti Adeguati	Ripartizione del 90 %:	Ripartizione del 10 %:	Riparto Totale del Fabbisogno
ACQUAROSSA	1848	244	42.9	2910	87.46	2545	91259.06	9099.48	100358.54
AIROLO	1620	324	92.6	3103	94.67	2938	97311.64	10504.63	107816.27
ANZONICO	101	19	3.4	183	106.09	194	5738.97	693.63	6432.6
BEDRETTO	78	40	15.9	268	87.56	235	8404.61	840.23	9244.84
BIASCA	5945	547	110.0	8354	103.76	8668	261985.64	30991.88	292977.52
BLenio	1771	256	45.2	2885	84.40	2435	90475.05	8706.19	99181.24
BODIO	1013	104	12.0	1451	109.72	1592	45504.09	5692.09	51196.18
CALPIOGNA	40	19	5.6	128	113.71	146	4014.14	522.01	4536.15
CAMPello	55	26	3.3	166	169.30	281	5205.84	1004.70	6210.54
CAVAGNAGO	86	10	2.8	133	100.15	133	4170.95	475.53	4646.48
CHIRONICO	393	44	9.5	587	99.01	581	18408.62	2077.33	20485.95
CLARO	2505	133	21.0	3079	101.18	3115	96558.99	11137.48	107696.47
CRESCIANO	616	53	9.4	845	89.56	757	26499.62	2706.61	29206.23
DALPE	176	29	4.5	300	132.17	397	9408.15	1419.45	10827.6
FAIDO	2014	271	62.2	3222	99.08	3192	101043.54	11412.79	112456.33
GIORNICO	901	65	14.5	1190	86.09	1024	37319	3661.25	40980.25
IRAGNA	546	55	11.3	790	90.95	719	24774.8	2570.74	27345.54
LODRINO	1598	115	14.5	2086	97.20	2028	65418.01	7250.98	72668.99
LUDIANO	368	16	2.7	439	82.41	362	13767.26	1294.31	15061.57
MAIRENGO	268	18	3.9	347	131.27	456	10882.09	1630.40	12512.49
MALVAGLIA	1281	64	7.2	1552	84.91	1318	48671.5	4712.42	53383.92
OSCO	122	34	8.0	273	91.02	248	8561.42	886.71	9448.13
OSOGNA	1021	77	14.3	1357	98.44	1336	42556.2	4776.78	47332.98
PERSONICO	359	16	2.8	428	95.85	410	13422.3	1465.93	14888.23
POLLEGIO	722	76	8.9	1043	94.14	982	32709	3511.08	36220.08
PRATO LEVENTINA	444	54	14.5	689	90.73	625	21607.39	2234.65	23842.04
QUINTO	1023	152	37.0	1704	110.54	1884	53438.3	6736.12	60174.42



CONSORZIO NETTEZZA URBANA BIASCA E VALLI

Comune	Abitanti	Minuti Raccolte Settimanali	Percorrenza Settimanale (Km)	Punti Base	Indice Medio Generale	Punti Adeguati	Ripartizione del 90 %:	Ripartizione del 10 %:	Riparto Totale del Fabbisogno
SEMIONE	348	32	10.6	497	81.34	404	15586.17	1444.48	17030.65
SOBRIO	84	12	2.2	135	87.33	118	4233.67	421.90	4655.57
Totali	27346	2905	592.7	40144	2900	39123	1258936.0	139882	1398817.81

RIPARTIZIONE COSTI DI RACCOLTA RSU E DI POSTGESTIONE DISCARICA CHIUSA DI NIVO 2009



CONSORZIO NETTEZZA URBANA BIASCA E VALLI

Comune	Indice Cantonale	Indice Cons. non arrotondato	Indice Cons. arrotondato
ACQUAROSSA	62.86	87.4580	87.46
AIROLO	68.04	94.6650	94.67
ANZONICO	76.25	106.0877	106.09
BEDRETTO	62.93	87.5554	87.56
BIASCA	74.58	103.7642	103.76
BLenio	60.66	84.3971	84.40
BODIO	78.86	109.7191	109.72
CALPIOGNA	81.73	113.7121	113.71
CAMPELLO	121.68	169.2951	169.30
CAVAGNAGO	71.98	100.1468	100.15
CHIRONICO	71.16	99.0059	99.01
CLARO	72.72	101.1764	101.18
CRESCIANO	64.37	89.5589	89.56
DALPE	95	132.1749	132.17
FAIDO	71.21	99.0755	99.08
GIORNICO	61.88	86.0945	86.09
IRAGNA	65.37	90.9502	90.95
LODRINO	69.86	97.1972	97.20
LUDIANO	59.23	82.4075	82.41
MAIRENGO	94.35	131.2705	131.27
MALVAGLIA	61.03	84.9119	84.91
OSCO	65.42	91.0198	91.02
OSOGNA	70.75	98.4355	98.44
PERSONICO	68.89	95.8476	95.85
POLLEGIO	67.66	94.1363	94.14
PRATO LEVENTINA	65.21	90.7276	90.73



CONSORZIO NETTEZZA URBANA BIASCA E VALLI

Comune	Indice Cantonale	Indice Cons. non arrotondato	Indice Cons. arrotondato
QUINTO	79.45	110.5399	110.54
SEMIONE	58.46	81.3362	81.34
SOBRIO	62.77	87.3328	87.33

Numero Comuni	Somma Indice Cantonale	Somma Indice Cons. non arrotondato	Somma Indice Cons. arrotondato
Totali	2084.36	2900.0000	2900.0

Graduatoria degli indici di capacità finanziaria dei Comuni biennio 2009-2010/CALCOLO INDICE CONSORTILE 2009

CONSUNTIVO 2009

RIPARTIZIONE DEL QUANTITATIVO DI RIFIUTI SOLIDI URBANI ELIMINATI NEL 2009

COMUNI	MESI												TOT. Tonn.
	01	02	03	04	05	06	07	08	09	10	11	12	
Tre Valli 2005 senza TsS	591.85	525.51	618.46	607.24	676.30	656.63	713.37	776.14	681.14	647.69	575.90	577.93	7'648.16
Tre Valli 2006*	572.81	497.93	618.851	591.46	680.97	672.88	391.76	352.09	317.55	327.13	283.44	287.74	5'594.611
Tre Valli 2007 con TsS	319.79	263.24	295.38	311.06	314.42	300.81	390.13	374.21	301.16	332.78	285.48	287.38	3'775.84
Tre Valli 2008 con TsS	306.05	302.04	292.84	294.65	306.36	319.74	369.6	349.33	334.36	307.33	268.41	310.28	3'760.99
Tre Valli 2009 con TsS	306.18	264.42	311.72	297.47	313.33	320.52	393.91	378.97	329.19	322.62	287.44	302.18	3'827.95

(*Primo semestre 2006 senza TsS - Dal secondo semestre 2006 con TsS)

ACQUAROSSA	27.017	18.975	23.533	20.234	22.538	26.771	28.114	29.535	26.187	24.902	21.303	20.793	289.902
AIROLO	26.948	23.626	28.463	26.617	27.611	26.361	40.926	38.945	31.567	28.980	23.047	26.537	349.628
ANZONICO	0.987	0.637	0.803	1.186	1.136	1.175	2.087	2.129	1.334	1.529	0.789	1.656	15.448
BEDRETTO	1.340	0.581	1.030	1.150	1.315	2.581	4.116	3.597	2.916	1.695	0.909	0.803	22.033
BIASCA	67.592	62.489	65.971	65.709	71.414	61.214	75.271	64.912	67.871	73.459	69.066	69.293	814.261
BLENIO	18.290	14.658	19.844	16.304	21.320	20.966	30.392	31.410	23.135	17.481	15.174	16.517	245.491
BODIO	12.406	9.260	12.672	10.936	14.476	12.512	16.908	13.168	12.119	13.825	11.008	12.181	151.471
CALPIOGNA	0.822	0.587	0.833	0.800	0.925	1.309	1.889	2.094	0.684	0.886	0.927	0.733	12.489
CAMPELLO	7.155	2.931	3.007	2.042	1.152	1.832	3.360	6.520	2.202	1.603	1.096	2.974	35.874
CAVAGNAGO	0.590	0.572	0.448	0.792	0.755	0.903	1.488	1.506	1.034	0.634	0.711	0.788	10.221
CHIRONICO	3.478	3.352	4.407	4.333	4.156	5.946	5.924	6.906	3.972	4.451	3.773	4.292	54.990
CLARO	19.182	18.542	23.011	21.467	20.452	26.353	20.678	28.140	20.847	19.909	21.858	17.939	258.378
CRESCIANO	5.248	5.314	6.077	5.824	5.347	5.446	7.335	6.016	5.496	6.384	5.791	6.413	70.691
DALPE	2.627	1.525	1.909	2.126	1.731	2.177	4.286	5.145	2.941	1.918	1.975	1.837	30.197
FAIDO	26.644	25.237	28.168	27.982	28.539	28.583	35.850	33.762	27.881	30.572	28.119	26.521	347.858
GIORNICO	7.694	6.478	7.754	8.119	8.166	8.379	9.768	7.444	8.002	9.709	7.271	9.222	98.006
IRAGNA	4.774	5.040	6.335	5.251	6.283	6.303	6.280	5.255	6.395	4.841	4.768	6.433	67.958
LODRINO	16.448	12.269	12.353	15.554	13.657	13.337	16.540	12.231	13.838	15.156	13.208	15.443	170.034
LUDIANO	2.778	2.076	2.518	2.034	2.529	2.702	2.658	3.062	2.853	2.676	2.277	2.352	30.515
MAIRENGO	2.624	3.435	3.212	3.699	3.169	3.798	4.354	3.591	3.408	3.068	3.265	2.656	* 40.279
MALVAGLIA	9.784	9.364	11.419	10.687	11.763	11.874	14.299	12.684	12.936	12.066	11.028	10.756	138.660
OSCO	1.327	0.779	0.976	1.351	1.223	1.488	2.171	2.872	1.464	1.102	0.838	1.080	16.671
OSOGNA	7.723	7.851	8.616	7.701	9.107	8.657	9.367	7.299	9.252	9.239	7.659	8.363	100.834
PERSONICO	1.627	1.984	1.840	2.401	2.177	1.995	2.824	2.114	2.269	2.358	1.871	2.645	26.105
POLLEGIO	6.878	6.766	7.305	7.224	7.547	8.516	8.324	7.309	7.895	7.840	7.887	8.642	* 92.133
PRATO LEVENTINA	6.169	4.883	6.025	5.603	5.511	5.419	9.716	9.197	6.808	6.903	4.484	6.537	77.255
QUINTO	13.956	12.493	19.930	16.383	15.652	20.220	23.589	26.172	19.752	14.905	14.271	15.509	212.832
SEMIONE	3.127	2.295	2.516	2.819	2.691	2.993	3.609	3.629	2.906	3.541	2.305	2.558	34.989
SOBRIO	0.945	0.421	0.745	1.142	0.988	0.710	1.787	2.326	1.226	0.988	0.762	0.707	12.747
TOTALE	306.180	264.420	311.720	297.470	313.330	320.520	393.910	378.970	329.190	322.620	287.440	302.180	3'827.950

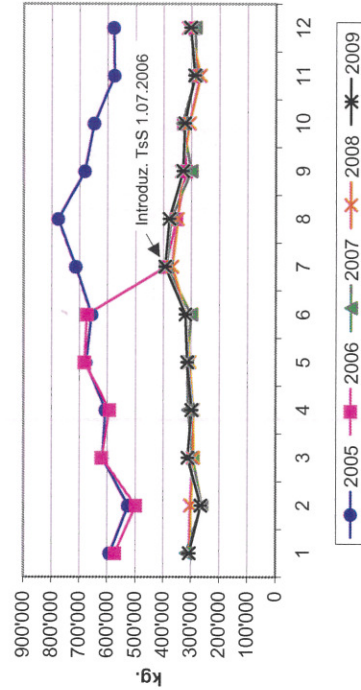
* compresi RSU Cantieri AlpTransit

EVOLUZIONE RSU - CONFRONTO QUANTITATIVI 2005-2006-2007-2008-2009

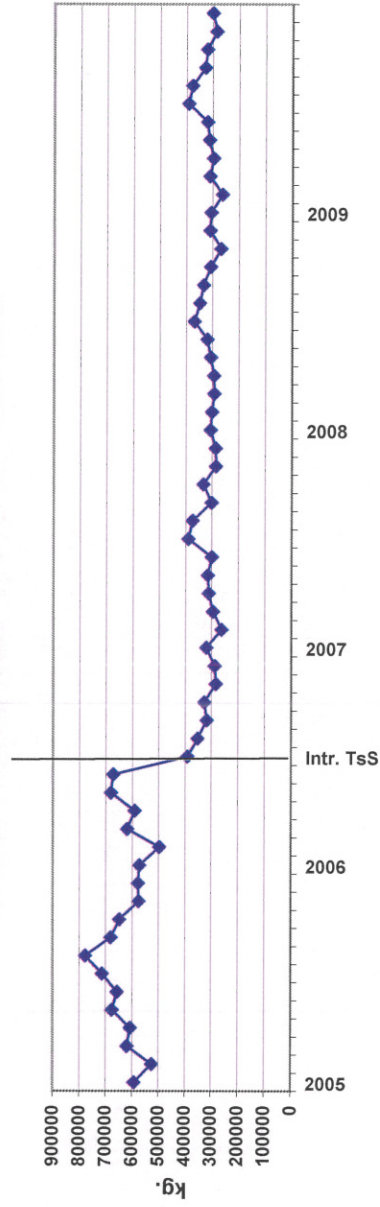
RSU																				
2005			2006			2007			2008			2009			DIFFERENZE					
MESE	KG.	KG / ABITANTE	MESE	KG.	KG / ABITANTE	MESE	KG.	KG / ABITANTE	MESE	KG.	KG / ABITANTE	MESE	KG.	KG / ABITANTE	2009/2005	KG.	%	2009/2008	KG.	%
1	591'850	21.51	1	572'810	20.81	1	319'790	11.62	1	306'050	11.12	1	306'180	11.13	-285'670	-48%		130	0.02%	
2	525'510	19.10	2	497'930	18.09	2	263'240	9.57	2	302'040	10.98	2	264'420	9.61	-261'090	-50%		-37'620	-7.56%	
3	618'460	22.47	3	618'851	22.49	3	295'380	10.73	3	292'840	10.64	3	311'720	11.33	-306'740	-50%		18'880	3.05%	
4	607'240	22.07	4	591'460	21.49	4	311'060	11.30	4	294'650	10.71	4	297'470	10.81	-309'770	-51%		2'820	0.48%	
5	676'300	24.57	5	680'970	24.74	5	314'420	11.43	5	306'360	11.13	5	313'330	11.39	-362'970	-54%		6'970	1.02%	
6	656'630	23.86	6	672'880	24.45	6	300'810	10.93	6	319'740	11.62	6	320'520	11.65	-336'110	-51%		780	0.12%	
TOTALE	3'675'990	133.58	TOTALE	3'634'901	132.08	TOTALE	1'804'700	65.58	TOTALE	1'829'680	66.19	TOTALE	1'813'640	65.90	-1'862'350	-51%		-8'040	-0.22%	
7	713'370	25.92	7	391'760	14.24	7	390'130	14.18	7	369'600	13.43	7	393'910	14.31	-319'460	-45%		24'310	6.21%	
8	776'140	28.20	8	352'090	12.79	8	374'210	13.60	8	349'330	12.69	8	378'970	13.77	-397'170	-51%		29'640	8.42%	
9	681'140	24.75	9	317'550	11.54	9	301'160	10.94	9	334'360	12.15	9	329'190	11.96	-351'950	-52%		-5'170	-1.63%	
10	647'690	23.54	10	327'130	11.89	10	332'780	12.09	10	307'330	11.17	10	322'620	11.72	-325'070	-50%		15'290	4.67%	
11	575'900	20.93	11	283'440	10.30	11	285'480	10.37	11	268'410	9.75	11	287'440	10.44	-288'460	-50%		19'030	6.71%	
12	577'930	21.00	12	287'740	10.46	12	287'380	10.44	12	310'280	11.27	12	302'180	10.98	-275'750	-48%		-8'100	-2.82%	
TOTALE	3'972'170	144.34	TOTALE	1'959'710	71.21	TOTALE	1'971'140	71.63	TOTALE	1'939'310	70.47	TOTALE	2'014'310	73.19	-1'957'860	-49%		75'000	3.83%	
TOTALE	7'648'160	277.91	TOTALE	5'594'611	203.29	TOTALE	3'775'840	137.20	TOTALE	3'760'990	136.66	TOTALE	3'827'950	139.10	-3'820'210	-50%		66'960	1.77%	

ABITANTI (pop. residente media 2008) 27520

CONFRONTO EVOLUZIONE RSU 2005-2006-2007-2008-2009

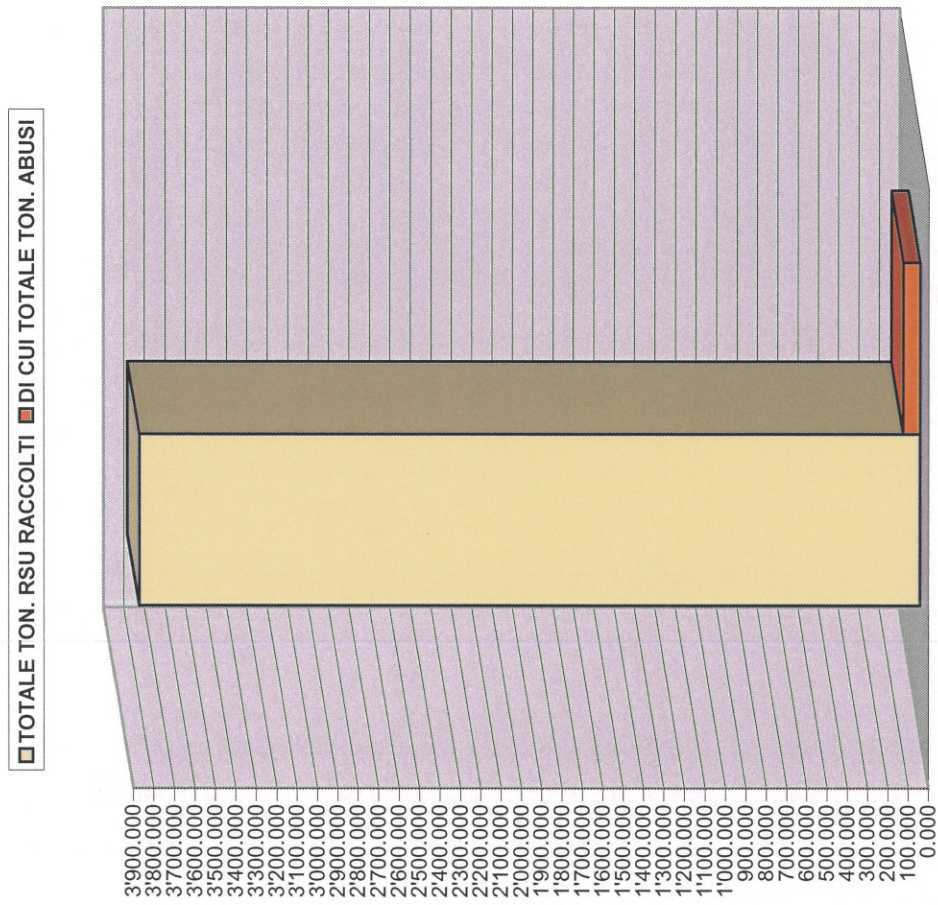


EVOLUZIONE RSU 2005 - 2006 - 2007 - 2008 - 2009



RIFIUTI SOLIDI URBANI CONSEGNATI ABUSIVAMENTE PER RAPPORTO AL QUANTITATIVO TOTALE ELIMINATO

COMUNI	RSU TON.	DI CUI RSU ABUSI TON.	ABUSI %
ACQUAROSSA	289.902	5.96	2.056%
AIROLO	349.628	11.48	3.283%
ANZONICO	15.448	0.49	3.171%
BEDRETTO	22.033	0.99	4.515%
BIASCA	814.261	23.90	2.935%
BLENIO	245.491	5.77	2.351%
BODIO*	151.471	1.44	0.954%
CALPIOGNA	12.489	0.67	5.378%
CAMPELLO	35.874	1.53	4.259%
CAVAGNAGO	10.221	0.08	0.791%
CHIRONICO	54.990	1.08	1.965%
CLARO	258.378	2.13	0.823%
CRESCIANO	70.691	2.04	2.879%
DALPE	30.197	0.99	3.295%
FAIDO	347.858	7.40	2.126%
GIORNICO	98.006	1.07	1.087%
IRAGNA	67.958	1.64	2.415%
LODRINO	170.034	2.71	1.594%
LUDIANO	30.515	0.39	1.274%
MAIRENGO*	40.279	0.11	0.263%
MALVAGLIA*	138.660	3.02	2.178%
OSCO	16.671	0.41	2.484%
OSOGNA	100.834	2.21	2.192%
PERSONICO	26.105	0.24	0.929%
POLLEGIO	92.133	1.79	1.946%
PRATO LEVENTINA	77.255	1.46	1.889%
QUINTO*	212.832	1.59	0.747%
SEMIONE	34.989	1.25	3.579%
SOBRIO	12.747	0.34	2.645%
TOTALE	3'827.950	84.18	2.199%



* In Questi Comuni gli RSU consegnati abusivamente sono stati raccolti a partire dal mese di giugno 2009 (precedentemente il Comune provvedeva direttamente al loro smaltimento).