



**CONSORZIO NETTEZZA URBANA
BIASCA E VALLI**

**BILANCIO CONSUNTIVO
2010**

(Approvato dalla Delegazione consortile il 30 marzo 2011)

ESERCIZIO 2010

RISULTATI D'ESERCIZIO PARTE ORDINARIA
(perdite e profitti)

Consuntivo	Preventivo	O g g e t t o	Uscite
2009	2010		
		<u>COSTI GESTIONE CORRENTE</u>	
		<u>Organi del Consorzio</u>	
4'100.00	4'100.00	Indennità al Presidente e vice Presidente	4'100.00
12'162.77	13'000.00	Indennità di seduta, rimborso spese Delegazione e commissioni. Spese rappresentanza.	8'409.46
198'601.55	200'200.00	Stipendi segreteria	206'981.75
2'420.00	2'500.00	Rimborso spese e trasferte	2'489.00
7'746.05	7'800.00	Indennità di famiglia e figli	7'746.05
30'779.50	32'000.00	Oneri sociali	32'151.90
26'589.60	27'600.00	Cassa pensione	28'490.55
1'164.94	1'300.00	Diversi	1'070.94
(283'564.41)	(288'500.00)		291'439.65
		<u>Costi finanziari</u>	
569.35	1'500.00	Interessi passivi e commissioni	1'083.35
16'961.95	16'800.00	Interessi passivi su mutui	16'961.95
11'917.85	11'800.00	Interessi passivi su mutuo 1997	11'917.85
0.00	12'500.00	Interessi passivi nuovo mutuo 2010	3'981.67
(29'449.15)	(42'600.00)		33'944.82
		<u>Spese generali</u>	
29'711.74	25'000.00	Cancelleria, stampati, pulizia uffici ecc.	26'622.34
7'310.71	8'000.00	Spese postali, telefoniche, elettricità	6'893.49
5'000.00	5'000.00	Locazioni, illuminazione e riscaldamento uffici	5'000.00
9'597.80	8'200.00	Assicurazioni	7'228.50
0.00	0.00	Consulenze legali	
0.00	1'000.00	Danni a terzi, risarcimento, sinistri	0.00
954.60	1'800.00	Imposte, tasse, contributi,	1'054.60
18'518.35	18'600.00	Indennità ai pensionati	18'518.35
0.00	0.00	Stralci, perdite su debitori	748.50
5'683.47	1'900.00	Diversi	4'604.62
(76'776.67)	(69'500.00)		70'670.40
(389'790.23)	(400'600.00)	da riportare	396'054.87

ESERCIZIO 2010

RISULTATI D'ESERCIZIO PARTE ORDINARIA
(perdite e profitti)

Consuntivo 2009	Preventivo 2010	O g g e t t o	Uscite
(389'790.23)	(400'600.00)	riporto	396'054.87
		<u>Spese d'esercizio</u>	
419'430.78	422'500.00	Stipendi personale fisso	421'593.65
161'661.62	162'700.00	Stipendi personale fisso officina	168'104.85
221'038.94	215'000.00	Stipendi personale avventizio	<u>225'232.70</u>
(802'131.34)	(800'200.00)	<u>Totale stipendi conto generale</u>	814'931.20
6'241.00	7'500.00	Rimborso spese pers. fisso esterno	5'623.00
1'571.00	2'500.00	Rimborso spese pers. fisso officina	1'255.00
4'737.00	5'500.00	Rimborso spese pers. avventizio	<u>4'805.00</u>
(12'549.00)	(15'500.00)	<u>Totale rimborso spese e trasferte</u>	11'683.00
28'549.40	27'000.00	Indennità di famiglia e figli	27'777.25
148'351.45	148'000.00	Oneri sociali	142'448.30
102'734.25	105'600.00	Cassa pensione	106'665.30
5'587.87	5'000.00	Equipaggiamento personale	<u>4'133.49</u>
(285'222.97)	(285'600.00)	<u>Totale costi sociali del personale</u>	281'024.34
28'764.36	35'000.00	Manutenzione autocarri + furgone	19'281.66
19'492.34	20'000.00	Manutenzione generale	<u>19'494.38</u>
(48'256.70)	(55'000.00)	<u>Totale costi manutenzione</u>	38'776.04
84'200.43	89'000.00	Carburanti	81'542.80
74'882.50	76'000.00	Tasse di circolazione, TTPCP	73'726.15
16'856.45	20'000.00	Assicurazioni	20'500.10
7'390.25	10'000.00	Materiali d'eser., piccoli attrezzi	9'189.21
9'716.38	10'000.00	Manutenzione stabili, acqua, elettr., sgombero neve, strade piazzali	12'822.66
0.00	0.00	Noleggio autocarri di raccolta	0.00
45'700.00	0.00	Locazione provvisoria rimesse-officina	0.00
8'000.00	8'000.00	Affitti	8'000.00
3'176.38	5'000.00	Raccolta e eliminazione rifiuti speciali	1'391.75
143'500.00	198'100.00	Ammortamenti	198'100.00
1'466.29	1'900.00	Diversi ed imprevisti	<u>1'557.96</u>
(394'888.68)	(418'000.00)	<u>Totale altri costi d'esercizio</u>	406'830.63
(1'543'048.69)	(1'574'300.00)		1'553'245.21
(1'932'838.92)	(1'974'900.00)	Da riportare	1'949'300.08

ESERCIZIO 2010

RISULTATI D'ESERCIZIO PARTE ORDINARIA
(perdite e profitti)

Consuntivo 2009	Preventivo 2010	O g g e t t o	Uscite
(1'932'838.92)	(1'974'900.00)	riporto	1'949'300.08
		<u>Gestione discarica</u>	
10'476.30	8'000.00	Stipendi	6'348.65
499.11	5'000.00	Stipendi avventizi	2'971.00
411.00	1'500.00	Rimborso spese e trasferte	763.60
139.55	0.00	Indennità di famiglia e figli	260.90
1'987.00	2'500.00	Oneri sociali	1'700.75
1'477.95	2'400.00	Cassa pensione	1'267.50
1'482.49	2'000.00	Manutezione macchinari ed installazioni, piccoli attrezzi,..	464.03
19.67	1'000.00	Materiali d'esercizio + elettricità	1'923.62
0.00	0.00	Carburanti e lubrificanti	0.00
500.00	500.00	Assicurazioni	500.00
520.25	750.00	Diversi e imprevisti	300.00
0.00	2'000.00	Sorveglianza e controllo falda	0.00
0.00	4'300.00	Sorveglianza e controllo smaltimento biogas	1'760.22
17'270.00	22'650.00	Sorveglianza e controllo inclinometri	0.00
(34'783.32)	(52'600.00)		18'260.27
		<u>Costo smaltimento rifiuti solidi urbani</u>	
650'751.50	666'050.00	Tassa incenerimento RSU (ICTR Giubiasco dal 2010)	680'692.43
345'369.32	0.00	Trasbordo e trasporto RSU oltre Gottardo	
(996'120.82)	(666'050.00)		680'692.43
2'963'743.06	2'693'550.00	TOTALE USCITE GESTIONE CORRENTE	2'648'252.78

ESERCIZIO 2010

**RISULTATI D'ESERCIZIO PARTE ORDINARIA
(perdite e profitti)**

Consuntivo 2009	Preventivo 2010	O g g e t t o	Entrate
		<u>ENTRATE GESTIONE CORRENTE</u>	
		<u>Entrate diverse e recuperi</u>	
103'832.50	105'700.00	Ricuperi oneri sociali e assegni famigliari	102'408.60
51'737.45	53'200.00	Ricupero premi Cassa pensione	54'061.45
1'496.50	2'000.00	Ricupero oneri sociali e Cassa pensione personale scarica	1'290.80
32'437.35	10'000.00	Ricupero indennità perdita di guadagno	56'325.00
85'907.25	82'500.00	Ricupero dal CDA per il segretariato	89'476.40
3'176.56	5'000.00	Raccolta e eliminazione rifiuti speciali	1'391.73
62'205.41	60'000.00	Raccolta scarti vegetali (Biasca e Iragna)	57'168.82
42'368.17	10'000.00	Diversi e imprevisti	23'142.74
(383'161.19)	(328'400.00)		385'265.54
		<u>Ricuperi dall'ACR per Rifiuti Speciali</u>	
4'646.84	4'647.00	Partecipaz. ai costi finanziari e assicurativi mag. RS	4'646.85
9'293.68	9'293.00	Contributo ai costi di gestione mag. RS	9'293.70
(13'940.52)	(13'940.00)		13'940.55
		<u>Smaltimento carta straccia</u>	
11'176.49	8'600.00	Ricupero per eliminazione carta	16'709.50
(11'176.49)	(8'600.00)		16'709.50
		<u>Scioglimento accantonamenti</u>	
33'286.82	15'592.50	Accantonamento per Discarica	16'969.47
(33'286.82)	(15'592.50)		16'969.47
		<u>Tassa sul sacco</u>	
1'291'098.62	1'348'647.00	Tassa sul sacco	1'306'174.29
(1'291'098.62)	(1'348'647.00)		1'306'174.29
1'732'663.64	1'715'179.50	TOTALE ENTRATE GESTIONE CORRENTE	1'739'059.35

ESERCIZIO 2010TABELLA DI CONFRONTO PREVENTIVO - CONSUNTIVO

CATEGORIE	PREVENTIVO 2010		CONSUNTIVO 2010		DIFFERENZE		Variazione in %
	Entrate	Uscite	Entrate	Uscite	Entrate	Uscite	
<u>COSTI D'ESERCIZIO</u>							
1. Organi del Consorzio		288'500.00		291'439.65		2'939.65	1.019%
2. Costi finanziari		42'600.00		33'944.82		-8'655.18	-20.317%
3. Spese generali		69'500.00		70'670.40		1'170.40	1.684%
4. Spese d'esercizio		1'574'300.00		1'553'245.21		-21'054.79	-1.337%
5. Gestione discarica		52'600.00		18'260.27		-34'339.73	-65.285%
6. Costi smaltimento rifiuti solidi urbani		666'050.00		680'692.43		14'642.43	2.198%
<u>RICAVI D'ESERCIZIO</u>							
7. Entrate diverse e recuperi	328'400.00		385'265.54		56'865.54		17.316%
8. Recuperi dall'ACR per Rifiuti Speciali	13'940.00		13'940.55		0.55		0.004%
9. Ricupero per eliminazione carta	8'600.00		16'709.50		8'109.50		94.297%
10. Scioglimento accantonamenti per discarica	15'592.50		16'969.47		1'376.97		8.831%
11. Tassa sul sacco	1'348'647.00		1'306'174.29		-42'472.71		-3.149%
	1'715'179.50	2'693'550.00	1'739'059.35	2'648'252.78	23'879.85	-45'297.22	
TOTALE COSTI NETTI a carico dei Comuni	978'370.50		909'193.43		-69'177.07		-7.071%
	2'693'550.00	2'693'550.00	2'648'252.78	2'648'252.78	-45'297.22	-45'297.22	

CONFRONTO PREVENTIVO - CONSUNTIVO
COSTI GLOBALI DI RACCOLTA E POSTGESTIONE DISCARICA - COSTI DI SMALTIMENTO RSU E INTROITO Tss

SERVIZIO DI RACCOLTA E POSTGESTIONE DISCARICA CHIUSA DI NIVO	PREVENTIVO 2010	CONSUNTIVO 2010	VARIAZIONI	VARIAZIONE TOTALE	VARIAZIONE %
TOTALE COSTI	2'027'500.00	1'967'560.35	-59'939.65		
TOTALE RICUPERI E ENTRATE DIVERSE	366'532.50	432'885.06	66'352.56		
TOTALE COSTI NETTI RACCOLTA E POSTGESTIONE DISCARICA	1'660'967.50	1'534'675.29		-126'292.21	-7.60%
SMALTIMENTO RSU					
COSTO DI SMALTIMENTO RSU 2010	666'050.00	680'692.43	14'642.43		
IMPORTO INCASSATO CON LA TASSA SUL SACCO	1'348'647.00	1'306'174.29	-42'472.71		
ECCEDENZA A SGRAVIO DEI COSTI DI GESTIONE CNU	682'597.00	625'481.86		-57'115.14	-8.37%
TOTALE FABBISOGNO 2010					
	PREVENTIVO 2010	CONSUNTIVO 2010			
	978'370.50	909'193.43		-69'177.07	-7.07%

**SUDDIVISIONE COSTI A CARICO DEI COMUNI
SERVIZIO RACCOLTA - POSTGESTIONE DISCARICA - SMALTIMENTO RSU**

DESCRIZIONE	TOTALE	RACCOLTA RSU e POSTGESTIONE DISCARICA	SMALTIMENTO RSU	RACCOLTA + SMALTIMENTO CARTA
USCITE GESTIONE CORRENTE	2'648'252.78	1'830'356.35	680'692.43	137'204.00
ENTRATE GESTIONE CORRENTE (Senza Tss)	432'885.06	385'265.54		
Diversi e Ricuperi	(385'265.54)			
Smaltimento carta straccia	(16'709.50)			16'709.50
Ricuperi dall'ACR per RS	(13'940.55)	13'940.55		
Scioglimento accantonamenti per Discarica	(16'969.47)	16'969.47		
TOTALE	2'215'367.72	1'414'180.79	680'692.43	120'494.50
ENTRATE TASSA SUL SACCO	1'306'174.29	625'481.86	680'692.43	0.00
COSTI NETTI A CARICO DEI COMUNI CONSORZIATI	909'193.43	788'698.93	0.00	120'494.50

1) Costo totale smaltimento 3889,67 Ton. di RSU

2) Importo totale incassato con la Tassa sul sacco

3) Importo incassato con la Tss eccedente i costi di smaltimento che va a sgravio dei costi di raccolta

CONSUNTIVO DEGLI INVESTIMENTI

Conto	OGGETTO	ENTRATE	USCITE
	INVESTIMENTI		
	RIATTAZIONE E AMPLIAMENTO RIMESSE-OFFICINA		
52100	1 LAVORI PREPARATORI		10'950.00
	2 EDIFICIO (costi edificio nuovo e esistente)		363'858.77
52200	21 Costruzione grezza 1	72'875.60	
52210	22 Costruzione grezza 2	43'720.40	
52220	23 Impianti elettrici	30'735.07	
52230	24 Riscaldamento, ventilazione	38'448.90	
52240	25 Impianti sanitari	19'438.65	
52250	27 Finiture 1	52'276.95	
52260	28 Finiture 2	5'483.27	
52000	29 Onorari architetto, ingegnere e specialisti (compr. 10'000.- x prog. di massima e prog.2001)	100'879.93	
52300	3 ATTREZZATURE D'ESERCIZIO		18'552.81
52400	4 LAVORI ESTERNI		134'029.66
52600	5 DIVERSI, COSTI SECONDARI		0.00
52500	6 ARREDAMENTO		2'305.70
52700	7 OPERE SUPPLEMENTARI		29'937.69
	TOTALE INVESTIMENTI 2010		559'634.63
	ENTRATE		
1	INDENNITA', SUSSIDI, PARTECIPAZIONI	0.00	0.00
	TOTALE ENTRATE SU INVESTIMENTI 2010		0.00
		0.00	559'634.63
	MAGGIOR USCITA SU INVESTIMENTI 2010	559'634.63	
		559'634.63	559'634.63

ESERCIZIO 2010

AMMORTAMENTI

SPECIFICA	VALORE AL 01.01.2010	ACQUISTI 2010	AMMORTAM. 2010	VALORE AL 31.12.2010	
1. AUTOMEZZI					
Autocarro VOLVO No. 1 (08)	167'000.00		24'000.00	143'000.00	
Autocarro VOLVO No. 2 (08)	190'000.00		27'000.00	163'000.00	
Autocarro VOLVO No. 3 (08)	190'000.00		27'000.00	163'000.00	
Autocarro VOLVO No. 4 (08)	190'000.00		27'000.00	163'000.00	
Furgone Ford Transit (08)	26'000.00		4'000.00	22'000.00	
TOTALE	763'000.00		109'000.00	654'000.00	
2. MACCHINARI DISCARICA	1.00		--	1.00	
3. MACCHINE ED ATTREZZATURE OFFICINA					
Box prefabbricato	1'000.00		1'000.00	0.00	
Carrello elevatore Diesel Toyota	35'400.00		5'000.00	30'400.00	
Saldatrice ad elettrodi	500.00		500.00	0.00	
Saldatrice a filo	1'800.00		1'800.00	0.00	
Saldatrice a motore x container	1'000.00		1'000.00	0.00	
Idropulitrice Kärcher	1'900.00		1'900.00	0.00	
Set bombole con carrello	500.00		500.00	0.00	
Carrello completo di attrezzature x lavori su autocarri	2'100.00		2'100.00	0.00	
Nebulizzatore pneumatico con lancia	900.00		900.00	0.00	
Trapano a colonna	2'100.00		2'100.00	0.00	
Rilevatore presenze Progel	1'000.00		1'000.00	0.00	
Attrezz. Diverse d'officina (serie chiavi, accessori div,...)	900.00		900.00	0.00	
Sollevatore oleopneumatico	600.00		600.00	0.00	
Macchina smontagomme	6'700.00		2'300.00	4'400.00	
	56'400.00		21'600.00	34'800.00	
4. MOBILIO E MACCHINE UFFICIO	1.00		0.00	1.00	
5. RIMESSE-MAGAZZINI DI BIASCA					
Rimesse-magazzini di Biasca (valore al 31.12.2007)	90'000.00		}	602'303.50	
Riedificazione officina (investimenti 2008)	30'348.08				
Riedificazione officina (investimenti 2009 + 2010)	952'052.59	559'634.63			65'000.00
Indenn. Assicuraz. e sussidi TI	-964'731.80				
	107'668.87	559'634.63	65'000.00	602'303.50	
6. MAGAZZINO RIFIUTI SPECIALI	39'500.00		2'500.00	37'000.00	
7. TOTALE AMMORTAMENTI 2010			198'100.00		

BILANCIO PATRIMONIALE AL 31.12.2010

<u>ATTIVO</u>		<u>PASSIVO</u>	
1. <u>Disponibilità</u>		4. <u>Esigibile a breve scadenza</u>	
Cassa e valori	3'514.25	Creditore conto collettivo	139'238.35
Conto Corrente Postale	67'120.81	Creditore Comuni consorziati	4'818.79
Banca dello Stato	53'012.39	Amm. Fed. Contribuzioni (IVA)	12'394.93
	123'647.45	Transitori passivi	268'341.67
			424'793.74
2. <u>Realizzazione a breve scadenza</u>		5. <u>Esigibile a media scadenza</u>	
Debitori conto collettivo	374'467.95	Prestiti	1'250'000.00
Debitori Comuni consorziati	34'012.22		
Transitori attivi	5'302.65		
	413'782.82		
3. <u>Sostanza da ammortizzare</u>		6. <u>Accantonamenti</u>	
Scorte merci	33'663.23	Accantonamento per discarica	18'036.21
Scorte sacchi rifiuti e braccialetti	17'961.80		
Veicoli e macchine	654'001.00		
Attrezzatura d'officina	34'800.00		
Macchine e mobilio uffici	1.00		
	740'427.03		
<u>Immobili</u>		7. <u>Riserve</u>	
Rimesse-magazzini di Biasca	1'567'035.30	Riserve x revisioni veicoli e macchinari	224'330.85
/. Ind. Assicuraz. e contributo TI	-964'731.80		
	602'303.50		
Centro rifiuti speciali	37'000.00		
	37'000.00		
	1'917'160.80		1'917'160.80

**DEBITORI PER SERVIZIO RACCOLTA RIFIUTI E POSTGESTIONE DISCARICA NIVO
(AL 31.12.2010)**

COMUNI	PREVENTIVO FABBISOGNO	CONSUNTIVO FABBISOGNO (V. pag. 13)	ACCONTI VERSATI	SALDO AL 31.12.2010
ACQUAROSSA	81'577.00	76'210.42	73'000.00	3'210.42
AIROLO	75'172.00	73'735.86	68'000.00	5'735.86
ANZONICO	5'216.00	4'959.36	5'000.00	-40.64 CR
BEDRETTO	7'562.00	7'152.07	7'000.00	152.07
BIASCA	177'891.50	162'667.18	160'000.00	2'667.18
BLenio	73'051.00	67'248.23	66'000.00	1'248.23
BODIO	29'495.00	25'680.62	27'000.00	-1'319.38 CR
CALPIOGNA	3'621.00	3'495.57	3'000.00	495.57
CAMPELLO	1'450.00	2'238.25	1'000.00	1'238.25
CAVAGNAGO	3'944.00	3'878.70	4'000.00	-121.30 CR
CHIRONICO	18'431.00	18'241.73	17'000.00	1'241.73
CLARO	70'464.00	63'797.80	63'000.00	797.80
CRESCIANO	23'153.00	22'031.63	21'000.00	1'031.63
DALPE	8'054.00	8'010.95	7'000.00	1'010.95
FAIDO	89'156.00	87'382.35	80'000.00	7'382.35
GIORNICO	27'636.00	23'583.02	25'000.00	-1'416.98 CR
IRAGNA	23'847.00	21'953.68	21'000.00	953.68
LODRINO	50'510.00	45'507.84	45'000.00	507.84
LUDIANO	11'308.00	10'737.80	10'000.00	737.80
MAIRENGO	8'750.00	8'686.17	8'000.00	686.17
MALVAGLIA	34'535.00	32'540.31	31'000.00	1'540.31
OSCO	9'843.00	9'579.61	9'000.00	579.61
OSOGNA	34'258.00	30'955.81	31'000.00	-44.19 CR
PERSONICO	11'611.00	10'439.58	10'000.00	439.58
POLLEGIO	24'627.00	20'257.39	22'000.00	-1'742.61 CR
P. LEVENTINA	19'178.00	16'866.31	17'000.00	-133.69 CR
QUINTO	35'210.00	33'104.99	32'000.00	1'104.99
SEMIONE	15'308.00	14'690.64	14'000.00	690.64
SOBRIO	3'512.00	3'559.56	3'000.00	559.56
TOTALE	978'370.50	909'193.43	880'000.00	29'193.43

CONSUNTIVO 2010

RICAPITOLAZIONE E SUDDIVISIONE COSTI A CARICO DEI COMUNI 2010

COMUNI	RACCOLTA RSU + DISCARICA	RACCOLTA CARTA STRACCIA	TOTALE	<i>J.</i> ECCEDENZA TsS	<i>J.</i> RICUPERO CARTA	TOTALE FABBISOGNO	TOTALE PREVENTIVO
ACQUAROSSA	101'161.53	25'139.43	126'300.96	47'010.15	3'080.39	76'210.42	81'577.00
AIROLO	108'408.46	23'017.29	131'425.75	55'110.75	2'579.14	73'735.86	75'172.00
ANZONICO	6'567.99	807.74	7'375.73	2'303.20	113.17	4'959.36	5'216.00
BEDRETTO	9'059.29	1'579.93	10'639.22	3'379.20	107.95	7'152.07	7'562.00
BIASCA	295'752.69		295'752.69	133'085.51		162'667.18	177'891.50
BLenio	100'007.66	7'371.17	107'378.83	39'074.40	1'056.20	67'248.23	73'051.00
BODIO	50'857.82		50'857.82	25'177.20		25'680.62	29'495.00
CALPIOGNA	4'723.01	786.10	5'509.11	1'918.25	95.29	3'495.57	3'621.00
CAMPello	6'312.00	1'267.12	7'579.12	5'145.65	195.22	2'238.25	1'450.00
CAVAGNAGO	4'799.16	772.92	5'572.08	1'574.75	118.63	3'878.70	3'944.00
CHIRONICO	20'762.91	6'513.39	27'276.30	8'222.95	811.62	18'241.73	18'431.00
CLARO	110'020.15		110'020.15	46'222.35		63'797.80	70'464.00
CRESCIANO	29'571.06	5'295.94	34'867.00	12'086.00	749.37	22'031.63	23'153.00
DALPE	10'971.96	1'955.29	12'927.25	4'674.30	242.00	8'010.95	8'054.00
FAIDO	114'118.61	31'355.77	145'474.38	54'527.50	3'564.53	87'382.35	89'156.00
GIORNICO	40'525.37		40'525.37	16'942.35		23'583.02	27'636.00
IRAGNA	28'213.70	6'431.71	34'645.41	11'986.65	705.08	21'953.68	23'847.00
LODRINO	74'138.54		74'138.54	28'630.70		45'507.84	50'510.00
LUDIANO	15'350.85		15'350.85	4'613.05		10'737.80	11'308.00
MAIRENGO	12'638.54	2'824.50	15'463.04	6'449.60	327.27	8'686.17	8'750.00
MALVAGLIA	54'443.86		54'443.86	21'903.55		32'540.31	34'535.00
OSCO	9'649.18	2'712.63	12'361.81	2'562.75	219.45	9'579.61	9'843.00
OSOGNA	47'915.71		47'915.71	16'959.90		30'955.81	34'258.00
PERSONICO	15'002.93		15'002.93	4'563.35		10'439.58	11'611.00
POLLEGIO	36'584.99		36'584.99	16'327.60		20'257.39	24'627.00
P. LEVENTINA	23'976.38	5'922.44	29'898.82	12'277.20	755.31	16'866.31	19'178.00
QUINTO	60'706.45	8'897.29	69'603.74	35'106.35	1'392.40	33'104.99	35'210.00
SEMIONE	17'237.52	3'547.70	20'785.22	5'633.35	461.23	14'690.64	15'308.00
SOBRIO	4'702.47	1'005.64	5'708.11	2'013.30	135.25	3'559.56	3'512.00
TOTALE	1'414'180.79	137'204.00	1'551'384.79	625'481.86	16'709.50	909'193.43	978'370.50

CONSUNTIVO 2010

FINANZIAMENTO COSTI SMALTIMENTO RSU 2010 - RIPARTIZIONE ECCEDENZIA

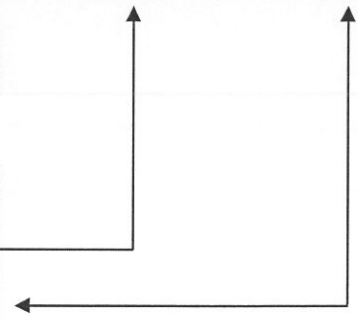
COMUNI	QUANTITATIVO RSU		COSTO SMALTIMENTO RSU (IVA esclusa)		RIPARTIZIONE ECCEDENZIA in base alle Ton. RSU consegnate da ogni singolo Comune	
	PREVENTIVO 2010	CONSUNTIVO 2010	PREVENTIVO 2010	CONSUNTIVO 2010	PREVENTIVO ECCEDENZIA TsS	CONSUNTIVO ECCEDENZIA TsS
	Ton.	Ton.	SFr. 175.000	SFr. 175.000	682'597.00	625'481.86
ACQUAROSSA	290.00	292.34	50'750.00	51'159.69	52'011.00	47'010.15
AIROLO	349.00	342.72	61'075.00	59'975.31	62'592.00	55'110.75
ANZONICO	15.00	14.32	2'625.00	2'506.53	2'690.00	2'303.20
BEDRETTO	22.00	21.01	3'850.00	3'677.46	3'946.00	3'379.20
BIASCA	805.00	827.62	140'875.00	144'832.81	144'376.00	133'085.51
BLenio	242.00	242.99	42'350.00	42'523.44	43'402.00	39'074.40
BODIO	152.00	156.57	26'600.00	27'399.59	27'261.00	25'177.20
CALPIOGNA	11.00	11.93	1'925.00	2'087.59	1'973.00	1'918.25
CAMPELLO	34.00	32.00	5'950.00	5'599.84	6'098.00	5'145.65
CAVAGNAGO	10.00	9.79	1'750.00	1'713.79	1'793.00	1'574.75
CHIRONICO	56.00	51.14	9'800.00	8'948.80	10'043.00	8'222.95
CLARO	266.00	287.44	46'550.00	50'302.35	47'706.00	46'222.35
CRESCIANO	71.00	75.16	12'425.00	13'152.84	12'734.00	12'086.00
DALPE	29.00	29.07	5'075.00	5'086.90	5'201.00	4'674.30
FAIDO	348.00	339.09	60'900.00	59'340.59	62'413.00	54'527.50
GIORNICO	98.00	105.36	17'150.00	18'437.84	17'576.00	16'942.35
IRAGNA	67.00	74.54	11'725.00	13'044.69	12'016.00	11'986.65
LODRINO	166.00	178.05	29'050.00	31'157.89	29'772.00	28'630.70
LUDIANO	29.00	28.69	5'075.00	5'020.24	5'201.00	4'613.05
MAIRENGO	37.00	40.11	6'475.00	7'018.91	6'636.00	6'449.60
MALVAGLIA	136.00	136.21	23'800.00	23'836.94	24'391.00	21'903.55
OSCO	17.00	15.94	2'975.00	2'788.98	3'049.00	2'562.75
OSOGNA	99.00	105.47	17'325.00	18'456.90	17'755.00	16'959.90
PERSONICO	26.00	28.38	4'550.00	4'966.16	4'663.00	4'563.35
POLLEGIO	92.00	101.54	16'100.00	17'768.80	16'500.00	16'327.60
PRATO LEVENTINA	76.00	76.35	13'300.00	13'360.90	13'630.00	12'277.20
QUINTO	215.00	218.32	37'625.00	38'205.13	38'560.00	35'106.35
SEMIONE	35.00	35.03	6'125.00	6'130.60	6'277.00	5'633.35
SOBRIO	13.00	12.52	2'275.00	2'191.00	2'332.00	2'013.30
TOTALE	3'806.00	3'889.67	666'050.00	680'692.43	682'597.00	625'481.86

TOTALE	3'806.00	3'889.67	666'050.00	680'692.43
--------	----------	----------	------------	------------

INCASSO TsS (PREVENTIVO 2010)	1'348'647.00
-------------------------------	--------------

INCASSO EFFETTIVO TsS (CONSUNTIVO 2010)	1'306'174.29
---	--------------

ECCEDENZIA A SGRAVIO DEI COSTI DI GESTIONE CNU	682'597.00	625'481.86
---	------------	------------



RIPARTIZIONE COSTI DI RACCOLTA E SMALTIMENTO DELLA CARTA STRACCIA

COMUNE	KMI/ANNO PERCORRENZA INTERNA	TEMPO (H/ANNO) PERCORRENZA	TON. CARTA STRACCIA				TON. CARTA STRACCIA TOTALE
			01.01.10-31.01.10	01.02.10-31.03.10	01.04.10-31.12.10	TOTALE	
ACQUAROSSA	987.00	79.25	12.17	23.10	127.15	162.41	
AIROLO	782.50	82.17	11.97	20.05	104.93	136.95	
ANZONICO	40.80	2.00	0.07	1.41	4.36	5.83	
BEDRETTO	190.80	6.00	0.19	0.59	4.77	5.55	
BIASCA							
BLENIO	168.00	20.00	3.74	8.09	43.66	55.49	
BODIO							
CALPIOGNA	67.20	2.00	0.19	0.76	3.99	4.93	
CAMPELLO	70.00	2.33	0.74	1.07	8.43	10.24	
CAVAGNAGO	33.60	1.60	0.31	1.05	4.83	6.19	
CHIRONICO	270.00	20.00	2.69	6.27	33.60	42.55	
CLARO							
CRESCIANO	140.00	14.00	3.78	6.09	30.10	39.97	
DALPE	130.00	5.20	1.05	2.00	9.78	12.82	
FAIDO	1'058.00	110.08	17.12	27.88	144.58	189.57	
GIORNICO					0.00		
IRAGNA	273.00	22.80	2.76	5.70	28.74	37.20	
LODRINO							
LUDIANO							
MAIRENGO	114.00	9.50	1.33	2.36	13.58	17.26	
MALVAGLIA							
OSCO	208.00	10.83	0.93	1.54	9.12	11.59	
OSOGNA							
PERSONICO							
POLLEGIO							
PRATO LEVENTINA	244.40	17.33	3.21	6.47	30.34	40.02	
QUINTO	258.00	18.75	5.99	12.67	55.22	73.88	
SEMIONE	136.80	10.45	1.33	3.74	19.03	24.10	
SOBRIO	26.40	3.00	0.44	0.90	5.74	7.07	
TOTALE	5'198.50	437.30	69.975	131.738	681.922	883.64	

COSTO SERVIZIO	COSTO TRASFERIMENTI E SCARICO A BIRONICO	COSTO RACCOLTA CARTA	SMALTIMENTO CARTA			SMALTIMENTO CARTA RISTORNO 1.4.10 - 31.12.10
			MANO D'OPERA	1.1.10 - 31.01.10	1.2.10 - 31.03.10	
AUTOCARRO	MANO D'OPERA	(In base alle ton. carta)				
1'944.40	9'906.30	13'288.73	25'139.43	-121.65	-415.78	-2'542.96
1'541.50	10'270.80	11'204.99	23'017.29	-119.65	-360.97	-2'098.52
80.40	250.00	477.34	807.74	-0.69	-25.38	-87.10
375.90	750.00	454.03	1'579.93	-1.85	-10.64	-95.46
						0.00
331.00	2'500.00	4'540.17	7'371.17	-37.40	-145.64	-873.16
						0.00
132.40	250.00	403.70	786.10	-1.87	-13.66	-79.76
137.90	291.70	837.52	1'267.12	-7.36	-19.28	-168.58
66.20	200.00	506.72	772.92	-3.14	-18.85	-96.64
531.90	2'500.00	3'481.49	6'513.39	-26.87	-112.80	-671.95
						0.00
275.80	1'750.00	3'270.14	5'295.94	-37.78	-109.67	-601.92
256.10	650.00	1'049.19	1'955.29	-10.47	-35.96	-195.56
2'084.30	13'760.40	15'511.07	31'355.77	-171.17	-501.84	-2'891.52
						0.00
537.80	2'850.00	3'043.91	6'431.71	-27.56	-102.64	-574.88
						0.00
224.60	1'187.50	1'412.40	2'824.50	-13.25	-42.46	-271.56
						0.00
409.80	1'354.20	948.63	2'712.63	-9.34	-27.77	-182.34
						0.00
						0.00
481.50	2'166.70	3'274.24	5'922.44	-32.08	-116.51	-606.72
508.30	2'343.80	6'045.19	8'897.29	-59.94	-228.00	-1'104.46
269.50	1'306.30	1'971.89	3'547.70	-13.29	-67.28	-380.66
52.00	375.00	578.64	1'005.64	-4.39	-16.16	-114.70
10'241.30	54'662.70	72'300.00	137'204.00	-699.75	-2'371.30	-13'638.45

TOTALE COSTO CARTA (netto)	TOTALE COSTO CARTA (netto)
22'059.04	22'059.04
20'438.15	20'438.15
694.57	694.57
1'471.98	1'471.98
6'314.97	6'314.97
690.81	690.81
1'071.90	1'071.90
654.29	654.29
5'701.77	5'701.77
4'546.57	4'546.57
1'713.30	1'713.30
27'791.24	27'791.24
5'726.63	5'726.63
2'497.23	2'497.23
2'493.18	2'493.18
5'167.13	5'167.13
7'504.89	7'504.89
3'086.47	3'086.47
870.39	870.39
120'494.50	120'494.50



CONSORZIO NETTEZZA URBANA BIASCA E VALLI

Comune	Abitanti	Minuti Raccolte Settimanali	Percorrenza Settimanale (Km)	Punti Base	Indice Medio Generale	Punti Adeguati	Ripartizione del 90 %:	Ripartizione del 10 %:	Riparto Totale del Fabbisogno
ACQUAROSSA	1842	244	42.9	2904	87.46	2540	91988.62	9172.91	101161.53
AIROLO	1606	324	92.6	3089	94.67	2924	97848.78	10559.68	108408.46
ANZONICO	103	19	3.4	185	106.09	196	5860.16	707.83	6567.99
BEDRETTO	70	40	15.9	260	87.56	228	8235.9	823.39	9059.29
BIASCA	5940	547	110.0	8349	103.76	8663	264467.29	31285.40	295752.69
BLenio	1766	256	45.2	2880	84.40	2431	91228.39	8779.27	100007.66
BODIO	989	104	12.0	1427	109.72	1566	45202.4	5655.42	50857.82
CALPIOGNA	44	19	5.6	132	113.71	150	4181.3	541.71	4723.01
CAMPELLO	56	26	3.3	167	169.30	283	5289.98	1022.02	6312
CAVAGNAGO	89	10	2.8	136	100.15	136	4308.01	491.15	4799.16
CHIRONICO	395	44	9.5	589	99.01	583	18657.47	2105.44	20762.91
CLARO	2540	133	21.0	3114	101.18	3151	98640.69	11379.46	110020.15
CRESCIANO	618	53	9.4	847	89.56	759	26830.02	2741.04	29571.06
DALPE	177	29	4.5	301	132.17	398	9534.63	1437.33	10971.96
FAIDO	2029	271	62.2	3237	99.08	3207	102536.91	11581.70	114118.61
GIORNICO	876	65	14.5	1165	86.09	1003	36903.15	3622.22	40525.37
IRAGNA	563	55	11.3	807	90.95	734	25562.95	2650.75	28213.7
LODRINO	1619	115	14.5	2107	97.20	2048	66742.43	7396.11	74138.54
LUDIANO	372	16	2.7	443	82.41	365	14032.7	1318.15	15350.85
MAIRENGO	268	18	3.9	347	131.27	456	10991.75	1646.79	12638.54
MALVAGLIA	1296	64	7.2	1567	84.91	1331	49637.11	4806.75	54443.86
OSCO	125	34	8.0	276	91.02	251	8742.72	906.46	9649.18
OSOGNA	1023	77	15.0	1360	98.44	1339	43080.07	4835.64	47915.71
PERSONICO	358	16	2.8	427	95.85	409	13525.88	1477.05	15002.93
POLLEGIO	722	76	8.9	1043	94.14	982	33038.61	3546.38	36584.99
PRATO LEVENTINA	441	54	14.5	686	90.73	622	21730.1	2246.28	23976.38
QUINTO	1021	152	37.0	1702	110.54	1881	53913.44	6793.01	60706.45



CONSORZIO NETTEZZA URBANA BIASCA E VALLI

Comune	Abitanti	Minuti Raccolte Settimanali	Percorrenza Settimanale (Km)	Punti Base	Indice Medio Generale	Punti Adeguati	Ripartizione del 90 %:	Ripartizione del 10 %:	Riparto Totale del Fabbisogno
SEMIONE	349	32	10.6	498	81.34	405	15774.91	1462.61	17237.52
SOBRIO	84	12	2.2	135	87.33	118	4276.33	426.14	4702.47
Totali	27381	2905	593.4	40180	2900	39159	1272762.7	141418	1414180.79

RIPARTIZIONE COSTI DI RACCOLTA RSU E DI POSTGESTIONE DISCARICA CHIUSA DI NIVO 2010



CONSORZIO NETTEZZA URBANA BIASCA E VALLI

Comune	Indice Cantonale	Indice Cons. non arrotondato	Indice Cons. arrotondato
ACQUAROSSA	62.86	87.4580	87.46
AIROLO	68.04	94.6650	94.67
ANZONICO	76.25	106.0877	106.09
BEDRETTO	62.93	87.5554	87.56
BIASCA	74.58	103.7642	103.76
BLenio	60.66	84.3971	84.40
BODIO	78.86	109.7191	109.72
CALPIOGNA	81.73	113.7121	113.71
CAMPELLO	121.68	169.2951	169.30
CAVAGNAGO	71.98	100.1468	100.15
CHIRONICO	71.16	99.0059	99.01
CLARO	72.72	101.1764	101.18
CRESCIANO	64.37	89.5589	89.56
DALPE	95	132.1749	132.17
FAIDO	71.21	99.0755	99.08
GIORNICO	61.88	86.0945	86.09
IRAGNA	65.37	90.9502	90.95
LODRINO	69.86	97.1972	97.20
LUDIANO	59.23	82.4075	82.41
MAIRENGO	94.35	131.2705	131.27
MALVAGLIA	61.03	84.9119	84.91
OSCO	65.42	91.0198	91.02
OSOGNA	70.75	98.4355	98.44
PERSONICO	68.89	95.8476	95.85
POLLEGIO	67.66	94.1363	94.14
PRATO LEVENTINA	65.21	90.7276	90.73



CONSORZIO NETTEZZA URBANA BIASCA E VALLI

Comune	Indice Cantonale	Indice Cons. non arrotondato	Indice Cons. arrotondato
QUINTO	79.45	110.5399	110.54
SEMIONE	58.46	81.3362	81.34
SOBRIO	62.77	87.3328	87.33

Numero Comuni	Somma Indice Cantonale	Somma Indice Cons. non arrotondato	Somma Indice Cons. arrotondato
Totali	2084.36	2900.0000	2900.0

Graduatoria degli indici di capacità finanziaria dei Comuni biennio 2009-2010/CALCOLO INDICE CONSORTILE 2010

CONSUNTIVO 2010

RIPARTIZIONE DEL QUANTITATIVO DI RIFIUTI SOLIDI URBANI ELIMINATI NEL 2010

COMUNI	MESI												TOT. Tonn.
	01	02	03	04	05	06	07	08	09	10	11	12	
Tre Valli 2005 senza TsS	591.85	525.51	618.46	607.24	676.30	656.63	713.37	776.14	681.14	647.69	575.90	577.93	7'648.16
Tre Valli 2006*	572.81	497.93	618.851	591.46	680.97	672.88	391.76	352.09	317.55	327.13	283.44	287.74	5'594.611
Tre Valli 2007 con TsS	319.79	263.24	295.38	311.06	314.42	300.81	390.13	374.21	301.16	332.78	285.48	287.38	3'775.84
Tre Valli 2008 con TsS	306.05	302.04	292.84	294.65	306.36	319.74	369.6	349.33	334.36	307.33	268.41	310.28	3'760.99
Tre Valli 2009 con TsS	306.18	264.42	311.72	297.47	313.33	320.52	393.91	378.97	329.19	322.62	287.44	302.18	3'827.95
Tre Valli 2010 con TsS	302.86	273.06	315.26	318.06	315.62	320.62	384.14	392.85	321.86	318.80	314.72	311.82	3'889.67

(*Primo semestre 2006 senza TsS - Dal secondo semestre 2006 con TsS)

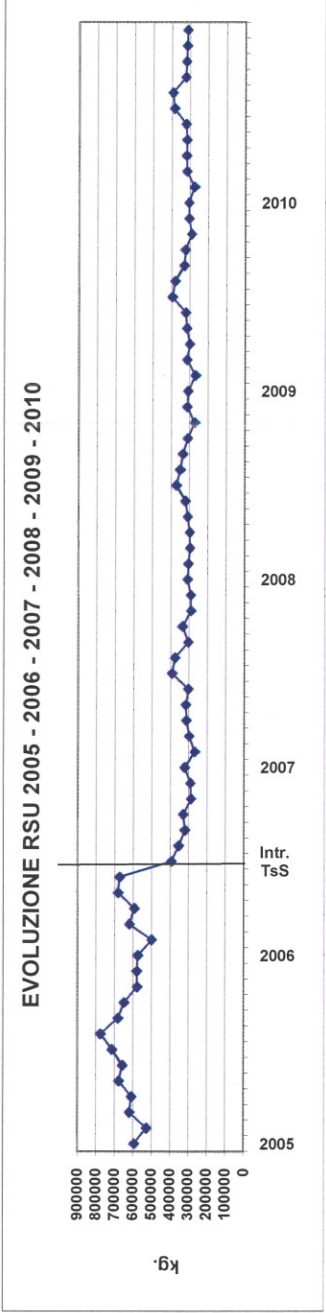
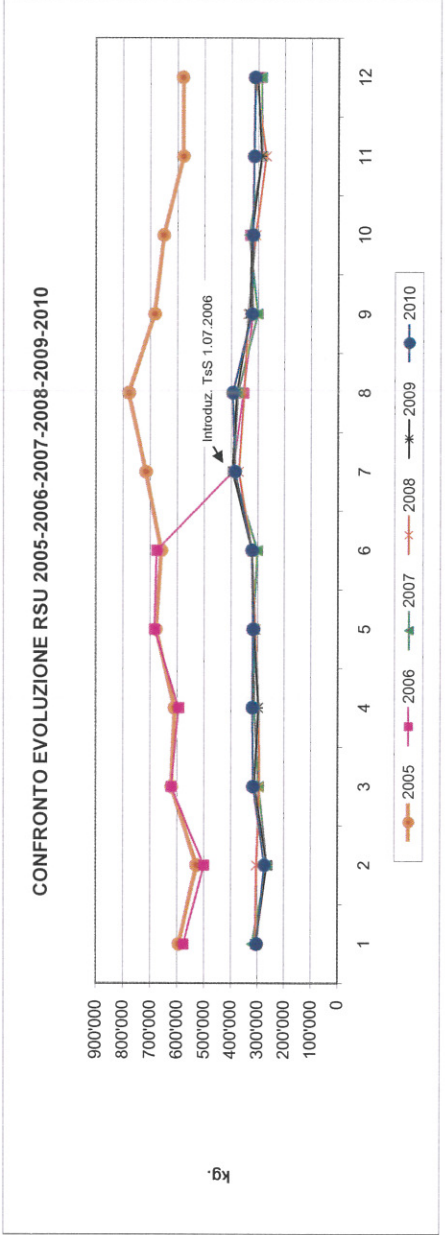
ACQUAROSSA	24.049	20.248	23.776	24.619	21.429	24.954	30.296	33.048	21.559	24.002	22.471	21.890	292.341
AIROLO	26.346	22.624	26.388	25.249	26.589	30.399	34.875	38.767	31.584	26.565	25.691	27.639	342.716
ANZONICO	1.008	0.932	1.060	1.122	1.172	1.264	1.778	1.784	1.363	1.054	0.796	0.990	14.323
BEDRETTO	1.300	0.986	1.420	0.890	1.241	1.994	3.240	3.785	2.756	1.615	1.025	0.762	21.014
BIASCA	64.377	61.068	71.551	74.204	70.954	67.508	72.401	65.866	67.036	71.369	70.240	71.042	827.616
BLENIO	21.842	17.055	17.107	15.923	16.737	20.667	30.682	33.362	18.808	18.010	16.336	16.462	242.991
BODIO	11.008	11.023	12.567	12.575	13.048	13.251	14.195	12.698	13.137	14.903	14.250	13.914	156.569
CALPIOGNA	1.285	0.668	0.798	0.858	0.669	1.205	1.324	2.465	0.810	0.775	0.539	0.533	11.929
CAMPELLO	5.291	4.131	3.073	1.181	1.179	1.480	3.747	5.515	2.342	1.493	1.219	1.348	31.999
CAVAGNAGO	0.532	0.512	0.679	0.891	0.881	0.892	1.235	1.473	0.830	0.622	0.679	0.567	9.793
CHIRONICO	3.892	3.451	4.176	3.757	5.184	3.877	5.508	6.143	4.158	3.434	4.331	3.225	51.136
CLARO	19.749	19.003	26.020	21.627	28.218	22.326	22.874	31.359	22.749	23.230	27.228	23.059	287.442
CRESCIANO	6.041	5.409	6.017	6.754	6.654	6.020	6.741	6.501	6.390	6.054	6.458	6.120	75.159
DALPE	2.720	1.591	1.756	1.914	1.715	2.430	3.957	4.785	2.995	1.756	1.206	2.243	29.068
FAIDO	26.034	24.220	28.426	26.713	29.132	29.245	31.946	32.408	28.484	26.864	27.563	28.054	339.089
GIORNICO	7.841	7.131	7.859	9.736	7.808	8.534	11.224	8.186	9.501	9.078	7.617	10.844	105.359
IRAGNA	5.867	5.220	6.617	6.147	6.630	6.795	6.228	6.616	5.371	5.595	7.881	5.574	74.541
LODRINO	15.008	13.137	13.257	17.924	13.244	14.036	17.487	12.262	14.697	16.286	13.892	16.815	178.045
LUDIANO	2.140	2.185	2.472	2.602	2.071	2.425	2.565	2.877	2.092	2.672	2.469	2.117	28.687
MAIRENGO	2.386	3.118	3.662	3.461	2.724	3.227	3.884	4.002	3.437	3.650	3.305	3.252	40.108
MALVAGLIA	9.917	9.226	10.729	11.994	10.494	11.616	13.749	13.179	10.944	11.496	11.723	11.144	136.211
OSCO	1.687	0.940	0.871	0.944	0.943	1.381	1.903	2.499	1.805	0.926	1.004	1.034	15.937
OSOGNA	8.417	8.025	9.405	9.009	8.168	8.730	10.724	8.241	7.975	8.620	9.157	8.997	105.468
PERSONICO	2.134	1.895	1.974	2.154	2.342	2.211	3.087	2.387	2.335	2.928	2.226	2.705	28.378
POLLEGIO	7.362	8.079	8.177	9.347	8.010	8.997	9.542	8.528	8.083	8.352	9.125	7.934	101.536
PRATO LEVENTINA	5.353	5.526	5.941	5.792	6.174	6.050	8.570	8.690	6.937	5.750	5.157	6.408	76.348
QUINTO	15.689	13.035	16.255	16.824	18.698	14.879	24.396	29.061	19.628	17.607	18.046	14.197	218.315
SEMIONE	2.238	2.136	2.499	3.055	2.694	3.268	3.913	4.194	2.762	3.270	2.695	2.308	35.032
SOBRIO	1.347	0.486	0.728	0.794	0.818	0.959	2.069	2.169	1.292	0.824	0.391	0.643	12.520
TOTALE	302.860	273.060	315.260	318.060	315.620	320.620	384.140	392.850	321.860	318.800	314.720	311.820	3'889.670

* compresi RSU Cantieri AlpTransit

EVOLUZIONE RSU - CONFRONTO QUANTITATIVI 2005-2006-2007-2008-2009-2010

RSU																						
2005			2006			2007			2008			2009			2010			DIFFERENZE				
MESE	KG.	KG / ABITANTE	MESE	KG.	KG / ABITANTE	MESE	KG.	KG / ABITANTE	MESE	KG.	KG / ABITANTE	MESE	KG.	KG / ABITANTE	MESE	KG.	KG / ABITANTE	2010/2005	%	2010/2009	KG.	%
SENZA TS	1	591'850	21.44	1	572'810	20.75	1	319'790	11.58	1	306'050	11.09	1	302'860	10.97	1	302'860	-288'990	-49%		-3'320	-0.58%
	2	525'510	19.04	2	497'930	18.04	2	263'240	9.54	2	302'040	10.94	2	273'060	9.89	2	273'060	-252'450	-48%		8'640	1.74%
	3	618'460	22.40	3	618'851	22.42	3	295'380	10.70	3	292'840	10.61	3	311'720	11.29	3	315'260	-303'200	-49%		3'540	0.57%
	4	607'240	22.00	4	591'460	21.43	4	311'060	11.27	4	294'650	10.67	4	297'470	10.78	4	318'060	-289'180	-48%		20'590	3.48%
	5	676'300	24.50	5	680'970	24.67	5	314'420	11.39	5	306'360	11.10	5	313'330	11.35	5	315'620	-360'680	-53%		2'290	0.34%
	6	656'630	23.79	6	672'880	24.37	6	300'810	10.90	6	319'740	11.58	6	320'520	11.61	6	320'620	-336'010	-51%		100	0.01%
TOTALE		3'675'990	133.16	TOTALE	3'634'901	131.67	TOTALE	1'804'700	66.37	TOTALE	1'821'680	66.99	TOTALE	1'813'640	65.70	TOTALE	1'845'480	-1'830'510	-50%		31'840	0.88%
	7	713'370	25.84	7	391'760	14.19	7	390'130	14.13	7	369'600	13.39	7	393'910	14.27	7	384'140	-328'230	-46%		-9'770	-2.49%
	8	776'140	28.11	8	352'090	12.75	8	374'210	13.56	8	349'330	12.65	8	378'970	13.73	8	392'850	-383'290	-49%		13'880	3.84%
	9	681'140	24.67	9	317'550	11.50	9	301'160	10.91	9	334'360	12.11	9	329'190	11.92	9	321'860	-359'280	-53%		-7'330	-2.31%
	10	647'690	23.46	10	327'130	11.85	10	332'780	12.05	10	307'330	11.13	10	322'620	11.69	10	318'800	-328'890	-51%		-3'820	-1.17%
	11	575'900	20.86	11	283'440	10.27	11	285'480	10.34	11	268'410	9.72	11	287'440	10.41	11	314'720	-261'180	-45%		27'280	9.62%
	12	577'930	20.93	12	287'740	10.42	12	287'380	10.41	12	310'280	11.24	12	302'140	10.95	12	311'820	-266'110	-46%		9'640	3.35%
TOTALE		3'972'170	143.89	TOTALE	1'959'710	70.99	TOTALE	1'971'140	71.40	TOTALE	1'939'310	70.25	TOTALE	2'014'310	72.97	TOTALE	2'044'190	-1'927'980	-49%		29'880	1.52%
TOTALE		7'648'160	277.05	TOTALE	5'594'611	202.66	TOTALE	3'775'840	136.78	TOTALE	3'760'990	136.24	TOTALE	3'827'960	138.66	TOTALE	3'889'670	-3'758'490	-49%		61'720	1.63%

ABITANTI (pop. residente media 2009) 27606



RIFIUTI SOLIDI URBANI CONSEGNA TI ABUSIVAMENTE PER RAPPORTO AL QUANTITATIVO TOTALE ELIMINATO

COMUNI	RSU TON.	DI CUI RSU ABUSI TON.	ABUSI %
ACQUAROSSA	292.341	6.90	2.362%
AIROLO	342.716	12.00	3.501%
ANZONICO	14.323	0.43	3.032%
BEDRETTO	21.014	0.93	4.422%
BIASCA	827.616	21.91	2.647%
BLENIO	242.991	6.22	2.561%
BODIO	156.569	1.84	1.174%
CALPIOGNA	11.929	0.90	7.549%
CAMPELLO	31.999	0.87	2.714%
CAVAGNAGO	9.793	0.12	1.186%
CHIRONICO	51.136	1.04	2.034%
CLARO	287.442	2.22	0.771%
CRESCIANO	75.159	1.54	2.043%
DALPE	29.068	1.03	3.544%
FAIDO	339.089	6.84	2.016%
GIORNICO	105.359	0.94	0.892%
IRAGNA	74.541	1.70	2.283%
LODRINO	178.045	2.46	1.381%
LUDIANO	28.687	0.50	1.743%
MAIRENGO	40.108	0.36	0.904%
MALVAGLIA	136.211	3.34	2.451%
OSCO	15.937	0.23	1.458%
OSOGNA	105.468	1.78	1.690%
PERSONICO	28.378	0.38	1.352%
POLLEGIO	101.536	1.76	1.735%
PRATO LEVENTINA	76.348	1.58	2.064%
QUINTO	218.315	1.73	0.791%
SEMIONE	35.032	1.32	3.762%
SOBRIO	12.520	0.25	2.017%
TOTALE	3'889.670	83.11	2.137%

