

**CONSORZIO NETTEZZA URBANA
BIASCA E VALLI**

**BILANCIO CONSUNTIVO
2014**

(Approvato dalla Delegazione consortile il 20 febbraio 2015)

ESERCIZIO 2014

**RISULTATI D'ESERCIZIO PARTE ORDINARIA
(perdite e profitti)**

Consuntivo	Preventivo	O g g e t t o	Uscite
2013	2014		
		<u>COSTI GESTIONE CORRENTE</u>	
		<u>Organi del Consorzio</u>	
4'100.00	4'100.00	Indennità al Presidente e vice Presidente	4'100.00
6'469.63	9'000.00	Indennità di seduta, rimborso spese Delegazione e commissioni. Spese rappresentanza.	5'941.48
209'227.40	201'000.00	Stipendi segreteria	214'725.95
2'450.00	2'500.00	Rimborso spese e trasferte	2'460.00
9'780.60	9'200.00	Indennità di famiglia e figli	9'133.15
35'171.85	34'500.00	Oneri sociali	36'034.45
28'355.40	28'500.00	Cassa pensione	28'497.90
1'388.45	1'700.00	Diversi	722.47
(296'943.33)	(290'500.00)		301'615.40
		<u>Costi finanziari</u>	
651.21	500.00	Interessi passivi e commissioni	597.94
6'316.11	5'800.00	Interessi passivi su mutui	4'229.99
9'052.85	3'700.00	Interessi passivi su mutuo 1997	3'690.35
6'924.45	6'900.00	Interessi passivi nuovo mutuo 2010	6'909.45
(22'944.62)	(16'900.00)		15'427.73
		<u>Spese generali</u>	
22'605.75	26'000.00	Cancelleria, stampati, computer, pulizia uffici ecc.	25'486.61
6'949.40	8'000.00	Spese postali, telefoniche, elettricità	7'259.13
5'000.00	5'000.00	Locazioni, illuminazione e riscaldamento uffici	5'000.00
9'483.36	9'500.00	Assicurazioni	9'484.96
5'000.00	5'000.00	Revisione conti	5'000.00
1'000.00	1'000.00	Danni a terzi, risarcimento, sinistri	1'000.00
1'154.17	1'800.00	Imposte, tasse, contributi,	1'799.17
20'680.60	21'100.00	Indennità ai pensionati	17'043.70
185.18	0.00	Stralci, perdite su debitori	0.00
1'949.14	1'800.00	Diversi	3'594.22
4'340.00	3'000.00	Corsi professionali	2'395.23
(78'347.60)	(82'200.00)		78'063.02
(398'235.55)	(389'600.00)	da riportare	395'106.15

ESERCIZIO 2014

RISULTATI D'ESERCIZIO PARTE ORDINARIA
(perdite e profitti)

Consuntivo	Preventivo	O g g e t t o		Uscite
2013	2014			
(398'235.55)	(389'600.00)	riporto		395'106.15
		<u>Spese d'esercizio</u>		
401'089.98	401'000.00	Stipendi personale fisso	427'040.81	
167'267.54	165'000.00	Stipendi personale fisso officina	167'966.33	
240'640.39	247'000.00	Stipendi personale avventizio	<u>221'291.66</u>	
(808'997.91)	(813'000.00)	<u>Totale stipendi conto generale</u>		816'298.80
6'751.00	7'500.00	Rimborso spese pers. fisso esterno	6'916.75	
1'333.60	2'500.00	Rimborso spese pers. fisso officina	777.20	
6'006.00	5'500.00	Rimborso spese pers. avventizio	<u>4'994.00</u>	
(14'090.60)	(15'500.00)	<u>Totale rimborso spese e trasferte</u>		12'687.95
28'938.23	29'500.00	Indennità di famiglia e figli	27'587.55	
157'788.45	159'500.00	Oneri sociali	152'202.60	
96'303.17	105'000.00	Cassa pensione	107'420.30	
4'291.55	6'500.00	Equipaggiamento personale	<u>6'957.78</u>	
(287'321.40)	(300'500.00)	<u>Totale costi sociali del personale</u>		294'168.23
39'259.55	45'000.00	Manutenzione autocarri + furgone	33'908.91	
20'003.76	20'000.00	Manutenzione generale	<u>20'436.20</u>	
(59'263.31)	(65'000.00)	<u>Totale costi manutenzione</u>		54'345.11
87'743.96	85'800.00	Carburanti	84'776.15	
68'602.00	69'000.00	Tasse di circolazione, TTCP	68'884.00	
20'902.90	23'900.00	Assicurazioni	23'800.70	
7'967.46	10'000.00	Materiali d'eser., piccoli attrezzi	8'293.53	
13'356.31	30'000.00	Manutenzione stabili, acqua, elettr., sgombero neve, strade piazzali	29'650.84	
0.00	0.00	Noleggio autocarri di raccolta	0.00	
8'000.00	8'000.00	Affitti	8'000.00	
1'642.58	5'000.00	Raccolta e eliminazione rifiuti speciali	1'124.61	
152'500.00	152'500.00	Ammortamenti	152'500.00	
1'556.97	2'300.00	Diversi ed imprevisti	<u>2'305.63</u>	
(362'272.18)	(386'500.00)	<u>Totale altri costi d'esercizio</u>		379'335.46
(1'531'945.40)	(1'580'500.00)			1'556'835.55
(1'930'180.95)	(1'970'100.00)	Da riportare		1'951'941.70

ESERCIZIO 2014

RISULTATI D'ESERCIZIO PARTE ORDINARIA
(perdite e profitti)

Consuntivo	Preventivo	O g g e t t o	Uscite
2013	2014		
(1'930'180.95)	(1'970'100.00)	riporto	1'951'941.70
		<u>Gestione discarica</u>	
8'613.08	10'000.00	Stipendi	10'396.66
1'266.21	3'000.00	Stipendi avventizi	831.71
504.80	1'500.00	Rimborso spese e trasferte	602.00
72.07	0.00	Indennità di famiglia e figli	222.75
1'890.10	2'500.00	Oneri sociali	2'148.25
1'427.63	2'000.00	Cassa pensione	1'553.50
177.36	2'000.00	Manutezione macchinari ed installazioni, piccoli attrezzi,...	387.04
228.71	1'000.00	Materiali d'esercizio + elettricità	80.56
0.00	0.00	Carburanti e lubrificanti	0.00
500.00	500.00	Assicurazioni	500.00
300.00	780.00	Diversi e imprevisti	300.00
0.00	0.00	Sorveglianza e controllo falda	0.00
0.00	0.00	Sorveglianza e controllo smaltimento biogas	0.00
1'843.89	9'400.00	Sorveglianza e controllo inclinometri	3'840.00
(16'823.85)	(32'680.00)		20'862.47
		<u>Costo smaltimento rifiuti solidi urbani</u>	
676'166.17	674'220.00	Tassa incenerimento RSU (ICTR Giubiasco dal 2010)	692'275.32
(676'166.17)	(674'220.00)		692'275.32
2'623'170.97	2'677'000.00	TOTALE USCITE GESTIONE CORRENTE	2'665'079.49

ESERCIZIO 2014

RISULTATI D'ESERCIZIO PARTE ORDINARIA
(perdite e profitti)

Consuntivo 2013	Preventivo 2014	O g g e t t o	Entrate
		<u>ENTRATE GESTIONE CORRENTE</u>	
		<u>Entrate diverse e ricuperi</u>	
108'443.80	109'500.00	Ricuperi oneri sociali e assegni famigliari	105'858.45
51'959.45	53'300.00	Ricupero premi Cassa pensione	54'366.30
1'413.75	1'800.00	Ricupero oneri sociali e Cassa pensione personale scarica	1'579.20
30'416.55	10'000.00	Ricupero indennità perdita di guadagno	65'473.20
87'190.00	87'300.00	Ricupero dal CDA per il segretario	92'646.99
1'642.58	5'000.00	Raccolta e eliminazione rifiuti speciali	1'124.61
55'527.12	50'000.00	Raccolta scarti vegetali (Biasca)	54'415.00
12'697.02	10'000.00	Diversi e imprevisti	10'673.12
(349'290.27)	(326'900.00)		386'136.87
		<u>Ricuperi dall'ACR per Rifiuti Speciali</u>	
4'629.63	4'630.00	Partecipaz. ai costi finanziari e assicurativi mag. RS	4'629.63
9'259.26	9'260.00	Contributo ai costi di gestione mag. RS	9'259.26
(13'888.89)	(13'890.00)		13'888.89
		<u>Tassa sul sacco</u>	
1'282'126.09	1'275'595.00	Tassa sul sacco	1'287'818.58
(1'282'126.09)	(1'275'595.00)		1'287'818.58
1'645'305.25	1'616'385.00	TOTALE ENTRATE GESTIONE CORRENTE	1'687'844.34
		<u>RICAPITOLAZIONE</u>	
2'623'170.97	2'677'000.00	TOTALE USCITE GESTIONE CORRENTE	2'665'079.49
363'179.16	340'790.00	TOTALE ENTRATE DIVERSE E RICUPERI	400'025.76
1'282'126.09	1'275'595.00	TOTALE ENTRATE TASSA SUL SACCO	1'287'818.58
977'865.72	1'060'615.00	TOTALE COSTI NETTI A CARICO DEI COMUNI CONSORZIATI	977'235.15

ESERCIZIO 2014**TABELLA DI CONFRONTO PREVENTIVO - CONSUNTIVO**

CATEGORIE	PREVENTIVO 2014		CONSUNTIVO 2014		DIFFERENZE		Variazione in %
	Entrate	Uscite	Entrate	Uscite	Entrate	Uscite	
<u>COSTI D'ESERCIZIO</u>							
1. Organi del Consorzio		290'500.00		301'615.40		11'115.40	3.826%
2. Costi finanziari		16'900.00		15'427.73		-1'472.27	-8.712%
3. Spese generali		82'200.00		78'063.02		-4'136.98	-5.033%
4. Spese d'esercizio		1'580'500.00		1'556'835.55		-23'664.45	-1.497%
5. Gestione discarica		32'680.00		20'862.47		-11'817.53	-36.161%
6. Costi smaltimento rifiuti solidi urbani		674'220.00		692'275.32		18'055.32	2.678%
<u>RICAVI D'ESERCIZIO</u>							
7. Entrate diverse e ricuperi	326'900.00		386'136.87		59'236.87		18.121%
8. Ricuperi dall'ACR per Rifiuti Speciali	13'890.00		13'888.89		-1.11		-0.008%
9. Tassa sul sacco	1'275'595.00		1'287'818.58		12'223.58		0.958%
	1'616'385.00	2'677'000.00	1'687'844.34	2'665'079.49	71'459.34	-11'920.51	
TOTALE COSTI NETTI a carico dei Comuni	1'060'615.00		977'235.15		-83'379.85		-7.861%
	2'677'000.00	2'677'000.00	2'665'079.49	2'665'079.49	-11'920.51	-11'920.51	

**CONFRONTO PREVENTIVO - CONSUNTIVO
COSTI GLOBALI DI RACCOLTA E POSTGESTIONE DISCARICA - COSTI DI SMALTIMENTO RSU E INTROITO T_{ss}**

SERVIZIO DI RACCOLTA E POSTGESTIONE DISCARICA CHIUSA DI NIVO	PREVENTIVO 2014	CONSUNTIVO 2014	VARIAZIONI	VARIAZIONE TOTALE	VARIAZIONE %
TOTALE COSTI	2'002'780.00	1'972'804.17	-29'975.83		
TOTALE RICUPERI E ENTRATE DIVERSE	340'790.00	400'025.76	59'235.76		
TOTALE COSTI NETTI RACCOLTA E POSTGESTIONE DISCARICA	1'661'990.00	1'572'778.41		-89'211.59	-5.37%
SMALTIMENTO RSU	PREVENTIVO 2014	CONSUNTIVO 2014	VARIAZIONI		
COSTO DI SMALTIMENTO RSU	674'220.00	692'275.32	18'055.32		
IMPORTO INCASSATO CON LA TASSA SUL SACCO	1'275'595.00	1'287'818.58	12'223.58		
ECCEDENZA A SGRAVIO DEI COSTI DI GESTIONE CNU	601'375.00	595'543.26		-5831.74	-0.97%
TOTALE FABBISOGNO 2014	PREVENTIVO 2014	CONSUNTIVO 2014		-83'379.85	-7.86%
	1'060'615.00	977'235.15			

**SUDDIVISIONE COSTI A CARICO DEI COMUNI
SERVIZIO RACCOLTA - POSTGESTIONE DISCARICA - SMALTIMENTO RSU**

USCITE GESTIONE CORRENTE	2'665'079.49	1'847'038.17	1) 692'275.32	125'766.00
ENTRATE GESTIONE CORRENTE (Senza TsS)	400'025.76	386'136.87		
Diversi e Ricuperi	(386'136.87)			
Ricuperi dall'ACR per RS	(13'888.89)	13'888.89		
TOTALE	2'265'053.73	1'447'012.41	692'275.32	125'766.00
ENTRATE TASSA SUL SACCO	1'287'818.58	595'543.26	692'275.32	0.00

1) Costo totale smaltimento 4'072.20 Ton. di RSU

2) Importo totale incassato con la Tassa sul sacco

3) Importo incassato con la TsS eccedente i costi di smaltimento che va a sgravio dei costi di raccolta

ESERCIZIO 2014**AMMORTAMENTI**

SPECIFICA	VALORE AL 01.01.2014	ACQUISTI 2014	AMMORTAM. 2014	VALORE AL 31.12.2014
1. AUTOMEZZI				
Autocarro VOLVO No. 1 (08)	71'000.00		24'000.00	47'000.00
Autocarro VOLVO No. 2 (08)	82'000.00		27'000.00	55'000.00
Autocarro VOLVO No. 3 (08)	82'000.00		27'000.00	55'000.00
Autocarro VOLVO No. 4 (08)	82'000.00		27'000.00	55'000.00
Furgone Ford Transit (08)	10'000.00		4'000.00	6'000.00
TOTALE	327'000.00		109'000.00	218'000.00
2. MACCHINARI DISCARICA	1.00		0.00	1.00
3. MACCHINE ED ATTREZZATURE OFFICINA				
Carrello elevatore Diesel Toyota	15'400.00		5'000.00	10'400.00
	15'400.00		5'000.00	10'400.00
4. MOBILIO E MACCHINE UFFICIO	1.00		0.00	1.00
5. RIMESSE-MAGAZZINI DI BIASCA				
Rimesse-Officina di Biasca	467'303.50		35'000.00	432'303.50
	467'303.50		35'000.00	432'303.50
6. MAGAZZINO RIFIUTI SPECIALI	27'500.00		3'500.00	24'000.00
7. TOTALE AMMORTAMENTI 2014	837'205.50		152'500.00	684'705.50
8. TOTALE AMMORTAMENTI IN %			18.22%	

BILANCIO PATRIMONIALE AL 31.12.2014

<u>ATTIVO</u>		<u>PASSIVO</u>	
1. <u>Disponibilità</u>		4. <u>Esigibile a breve scadenza</u>	
Cassa e valori	5'671.05	Creditori conto collettivo	89'940.04
Conto Corrente Postale	30'133.04	Creditori Comuni consorziati	7'488.68
Banca dello Stato	457'147.03	Amm. Fed. Contribuzioni (IVA)	28'499.99
	492'951.12	Transitori passivi	230'311.55
			356'240.26
2. <u>Realizzazione a breve scadenza</u>		5. <u>Esigibile a media scadenza</u>	
Debitori conto collettivo	280'711.84	Prestiti	950'000.00
Debitori Comuni consorziati	29'940.50		950'000.00
Scorte merci	35'068.00		
Scorte sacchi rifiuti e braccialetti	19'825.75		
Transitori attivi	276.30		
	365'822.39		
3. <u>Sostanza da ammortizzare</u>		6. <u>Riserve</u>	
Veicoli e macchine	218'001.00	Riserve x revisioni veicoli e macchinari	237'238.75
Attrezzatura d'officina	10'400.00		237'238.75
Macchine e mobilio uffici	1.00		
	228'402.00		
<u>Immobili</u>			
Rimesse-magazzini di Biasca	432'303.50		
	432'303.50		
Centro rifiuti speciali	24'000.00		
	24'000.00		
	1'543'479.01		1'543'479.01

CONSUNTIVO 2014

**DEBITORI PER SERVIZIO RACCOLTA RIFIUTI E POSTGESTIONE DISCARICA NIVO
(AL 31.12.2014)**

COMUNI	PREVENTIVO FABBISOGNO	CONSUNTIVO FABBISOGNO (V. pag. 11)	ACCONTI VERSATI	SALDO AL 31.12.2014
ACQUAROSSA	94'750.00	91'896.86	85'300.00	6'596.86
AIROLO	72'368.00	61'536.14	65'100.00	-3'563.86 CR
BEDRETTO	9'353.00	8'927.04	8'400.00	527.04
BIASCA	195'170.00	174'664.63	175'700.00	-1'035.37 CR
BLenio	79'528.00	72'790.57	71'600.00	1'190.57
BODIO	29'563.00	25'476.62	26'600.00	-1'123.38 CR
CLARO	75'335.00	69'272.25	67'800.00	1'472.25
CRESCIANO	24'762.00	23'153.28	22'300.00	853.28
DALPE	9'554.00	9'679.41	8'600.00	1'079.41
FAIDO	165'076.00	154'158.54	148'600.00	5'558.54
GIORNICO	26'744.00	23'085.64	24'100.00	-1'014.36 CR
IRAGNA	24'050.00	22'567.43	21'600.00	967.43
LODRINO	55'751.00	52'687.57	50'200.00	2'487.57
OSOGNA	36'193.00	32'996.27	32'600.00	396.27
PERSONICO	10'982.00	9'516.27	9'983.33	-467.06 CR
POLLEGIO	25'799.00	24'351.69	23'200.00	1'151.69
P. LEVENTINA	18'548.00	20'008.00	16'700.00	3'308.00
QUINTO	34'979.00	32'917.09	31'500.00	1'417.09
SERRAVALLE	68'314.00	64'434.50	61'500.00	2'934.50
SOBRIO	3'796.00	3'115.35	3'400.00	-284.65 CR
TOTALE	1'060'615.00	977'235.15	954'783.33	22'451.82

CONSUNTIVO 2014

RICAPITOLAZIONE E SUDDIVISIONE COSTI A CARICO DEI COMUNI 2014

COMUNI	RACCOLTA RSU + DISCARICA	RACCOLTA CARTA STRACCIA	TOTALE	J. ECCEDEXZA TsS	J. RICUPERO CARTA	TOTALE FABBISOGNO	TOTALE PREVENTIVO
ACQUAROSSA	103'089.11	29'767.75	132'856.86	40'960.00	0.00	91'896.86	94'750.00
AIROLO	107'788.89	7'038.30	114'827.19	53'291.05	0.00	61'536.14	72'368.00
BEDRETTO	10'373.94	2'290.40	12'664.34	3'737.30	0.00	8'927.04	9'353.00
BIASCA	305'370.14		305'370.14	130'705.51		174'664.63	195'170.00
BLenio	99'956.87	8'155.65	108'112.52	35'321.95	0.00	72'790.57	79'528.00
BODIO	52'570.77		52'570.77	27'094.15		25'476.62	29'563.00
CLARO	118'552.50		118'552.50	49'280.25		69'272.25	75'335.00
CRESCIANO	31'497.08	4'088.00	35'585.08	12'431.80	0.00	23'153.28	24'762.00
DALPE	11'487.96	2'473.40	13'961.36	4'281.95	0.00	9'679.41	9'554.00
FAIDO	175'169.29	49'829.10	224'998.39	70'839.85	0.00	154'158.54	165'076.00
GIORNICO	41'198.09		41'198.09	18'112.45		23'085.64	26'744.00
IRAGNA	28'147.13	4'191.15	32'338.28	9'770.85	0.00	22'567.43	24'050.00
LODRINO	79'755.37		79'755.37	27'067.80		52'687.57	55'751.00
OSOGNA	49'181.62		49'181.62	16'185.35		32'996.27	36'193.00
PERSONICO	14'311.22		14'311.22	4'794.95		9'516.27	10'982.00
POLLEGIO	38'270.09		38'270.09	13'918.40		24'351.69	25'799.00
P. LEVENTINA	23'215.75	7'374.30	30'590.05	10'582.05	0.00	20'008.00	18'548.00
QUINTO	61'480.89	5'532.15	67'013.04	34'095.95	0.00	32'917.09	34'979.00
SERRAVALLE	91'057.30	4'069.70	95'127.00	30'692.50	0.00	64'434.50	68'314.00
SOBRIO	4'538.40	956.10	5'494.50	2'379.15	0.00	3'115.35	3'796.00
TOTALE	1'447'012.41	125'766.00	1'572'778.41	595'543.26	0.00	977'235.15	1'060'615.00

CONSUNTIVO 2014

FINANZIAMENTO COSTI SMALTIMENTO RSU 2014 - RIPARTIZIONE ECCEDENZA

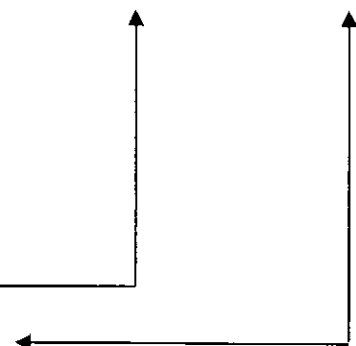
COMUNI	QUANTITATIVO RSU		COSTO SMALTIMENTO RSU (IVA esclusa)		RIPARTIZIONE ECCEDENZA in base alle Ton. RSU consegnate da ogni singolo Comune	
	PREVENTIVO 2014	CONSUNTIVO 2014	PREVENTIVO 2014	CONSUNTIVO 2014	PREVENTIVO ECCEDENZA TsS	CONSUNTIVO ECCEDENZA TsS
	Ton.	Ton.	Sfr. 170.000	Sfr. 170.000	601'375.00	595'543.26
ACQUAROSSA	290.00	280.08	49'300.00	47'613.00	43'973.00	40'960.00
AIOLO	322.00	364.39	54'740.00	61'947.00	48'826.00	53'291.05
BEDRETTO	25.00	25.56	4'250.00	4'344.00	3'791.00	3'737.30
BIASCA	858.00	893.74	145'860.00	151'936.32	130'101.00	130'705.51
BLenio	229.00	241.52	38'930.00	41'059.00	34'724.00	35'321.95
BODIO	178.00	185.26	30'260.00	31'495.00	26'991.00	27'094.15
CLARO	332.00	336.97	56'440.00	57'285.00	50'342.00	49'280.25
CRESCIANO	80.00	85.01	13'600.00	14'451.00	12'131.00	12'431.80
DALPE	30.00	29.28	5'100.00	4'977.00	4'549.00	4'281.95
FAIDO	483.00	484.39	82'110.00	82'346.00	73'239.00	70'839.85
GIORNICO	111.00	123.85	18'870.00	21'054.00	16'831.00	18'112.45
IRAGNA	67.00	66.81	11'390.00	11'358.00	10'159.00	9'770.85
LODRINO	186.00	185.08	31'620.00	31'464.00	28'204.00	27'067.80
OSOGNA	108.00	110.67	18'360.00	18'814.00	16'376.00	16'185.35
PERSONICO	33.00	32.79	5'610.00	5'574.00	5'004.00	4'794.95
POLLEGIO	98.00	95.17	16'660.00	16'179.00	14'860.00	13'918.40
PRATO LEVENTINA	86.00	72.36	14'620.00	12'301.00	13'040.00	10'582.05
QUINTO	228.00	233.14	38'760.00	39'634.00	34'572.00	34'095.95
SERRAVALLE	209.00	209.87	35'530.00	35'678.00	31'691.00	30'692.50
SOBRIO	13.00	16.27	2'210.00	2'766.00	1'971.00	2'379.15
TOTALE	3'966.00	4'072.20	674'220.00	692'275.32	601'375.00	595'543.26

TOTALE	3'966.00	4'072.20	674'220.00	692'275.32
---------------	-----------------	-----------------	-------------------	-------------------

INCASSO TsS (PREVENTIVO 2014)	1'275'595.00
--------------------------------------	---------------------

INCASSO EFFETTIVO TsS (CONSUNTIVO 2014)	1'287'818.58
--	---------------------

ECCEDENZA A SGRAVIO DEI COSTI DI GESTIONE GNU	601'375.00	595'543.26
--	-------------------	-------------------



RIPARTIZIONE COSTI DI RACCOLTA E SMALTIMENTO DELLA CARTA STRACCIA

COMUNE	K/MANO PERCORRENZA INTERNA	TEMPO (M/ANNO PERCORRENZA INTERNA)	TON CARTA STRACCIA	COSTO SERVIZIO		COSTO TRASFERIMENTE SCARICO A BIASCA	TOTALE COSTO RACCOLTA CARTA	SMALTIMENTO CARTA RISTORNO	TOTALE COSTO SERVIZIO CARTA (noto)
				AUTOCARRO	MANO D'OPERA				
ACQUAROSSA	1'576.00	132.67	177.30	16'583.00	9'953.75	29'767.75	0.00	29'767.75	
AIROLO	376.00	55.25	17.70	4'406.00	1'862.30	7'038.30	0.00	7'038.30	
BEDRETTO	315.00	8.75	7.71	1'094.00	550.40	2'290.40	0.00	2'290.40	
BIASCA									
BLENIO	364.00	34.67	64.21	4'333.00	3'076.65	8'155.65	0.00	8'155.65	
BODIO									
CLARO									
CRESCIANO	157.50	15.75	44.11	19'70.00	1'795.00	4'088.00	0.00	4'088.00	
DALPE	240.00	9.60	15.13	1'200.00	781.40	2'473.40	0.00	2'473.40	
FAIDO	3'264.00	2'15.08	29'1.80	26'885.00	19'253.10	49'829.10	0.00	49'829.10	
GIORNICO									
IRAGNA	156.00	17.33	38.34	2'467.00	1'704.15	4'191.15	0.00	4'191.15	
LODRINO									
OSOGNA									
PERSONICO									
POLLEGIO									
P. LEVANTINA	471.00	33.00	36.86	4'125.00	2'283.30	7'374.30	0.00	7'374.30	
QUINTO	240.00	18.67	74.07	2'333.00	2'707.15	5'532.15	0.00	5'532.15	
SERRAVALLE	244.80	17.00	29.01	2'125.00	1'442.70	4'069.70	0.00	4'069.70	
SOBRIO	44.00	4.00	7.83	500.00	386.10	866.10	0.00	866.10	
TOTALE	7'448.30	841.77	804.06	67'721.00	42'776.00	126'766.00	0.00	126'766.00	



CONSORZIO NETTEZZA URBANA BIASCA E VALLI

Comune	Abitanti	Minuti Raccolte Settimanali	Percorrenza Settimanale (Km)	Punti Base	Indice Medio Generale	Punti Adeguati	Ripartizione del 90 %:	Ripartizione del 10 %:	Riparto Totale del Fabbisogno
ACQUAROSSA	1862	244	42.9	2924	91.20	2667	93426.18	9662.93	103089.11
AIROLO	1556	324	92.6	3039	97.08	2950	97100.61	10688.28	107788.89
BEDRETTO	90	40	15.9	280	140.79	394	8946.42	1427.52	10373.94
BIASCA	6164	548	110.3	8577	100.79	8645	274048.01	31322.10	305370.11
BLenio	1708	256	45.2	2822	95.75	2702	90167.13	9789.74	99956.87
BODIO	1042	104	12.0	1480	98.50	1458	47288.22	5282.55	52570.77
CLARO	2753	133	21.0	3327	101.62	3381	106302.64	12249.86	118552.5
CRESCIANO	663	53	9.4	892	92.73	827	28500.74	2996.34	31497.08
DALPE	192	29	4.5	316	121.49	384	10096.67	1391.29	11487.96
FAIDO	2993	440	98.7	4952	94.45	4677	158223.83	16945.46	175169.29
GIORNICO	876	65	14.5	1165	94.15	1097	37223.5	3974.59	41198.09
IRAGNA	552	55	11.3	796	94.10	749	25433.39	2713.74	28147.13
LODRINO	1742	115	14.5	2230	105.25	2347	71251.84	8503.53	79755.37
OSOGNA	1044	77	15.8	1383	99.61	1378	44188.92	4992.70	49181.62
PERSONICO	334	16	2.8	403	98.25	396	12876.45	1434.77	14311.22
POLLEGIO	762	76	8.9	1083	93.49	1012	34603.47	3666.62	38270.09
PRATO LEVENTINA	408	54	14.5	653	99.41	649	20864.33	2351.42	23215.75
QUINTO	1046	152	37.0	1727	100.71	1739	55180.24	6300.65	61480.89
SERRAVALLE	2089	113	20.5	2581	91.85	2371	82466.82	8590.48	91057.3
SOBRIO	78	12	2.2	129	88.78	115	4121.74	416.66	4538.4
Totali	27954	2906	594.5	40759	2000	39938	1302311.2	144701	1447012.41

RIPARTIZIONE COSTI DI RACCOLTA RSU E DI POSTGESTIONE DISCARICA CHIUSA DI NIVO 2014


CONSORZIO NETTEZZA URBANA BIASCA E VALLI

Comune	Indice Cantonale	Indice Cons. non arrotondato	Indice Cons. arrotondato
ACQUAROSSA	64.99	91.2044	91.20
AIROLO	69.18	97.0845	97.08
BEDRETTO	100.32	140.7852	140.79
BIASCA	71.82	100.7894	100.79
BLenio	68.23	95.7513	95.75
BODIO	70.19	98.5019	98.50
CLARO	72.41	101.6174	101.62
CRESCIANO	66.08	92.7341	92.73
DALPE	86.57	121.4890	121.49
FAIDO	67.3	94.4462	94.45
GIORNICO	67.09	94.1515	94.15
IRAGNA	67.05	94.0954	94.10
LODRINO	75	105.2521	105.25
OSOGNA	70.98	99.6106	99.61
PERSONICO	70.01	98.2493	98.25
POLLEGIO	66.62	93.4919	93.49
PRATO LEVENTINA	70.84	99.4141	99.41
QUINTO	71.76	100.7052	100.71
SERRAVALLE	65.45	91.8500	91.85
SOBRIO	63.26	88.7766	88.78

Numero Comuni	Somma Indice Cantonale	Somma Indice Cons. non arrotondato	Somma Indice Cons. arrotondato
Totali	1425.15	2000.0000	2000.0

Graduatoria degli indici di capacità finanziaria dei Comuni biennio 2013-2014/CALCOLO INDICE CONSORTILE 2014

CONSUNTIVO 2014

RIPARTIZIONE DEL QUANTITATIVO DI RIFIUTI SOLIDI URBANI ELIMINATI NEL 2014

COMUNI	MESI												TOT. Tonn.
	01	02	03	04	05	06	07	08	09	10	11	12	
Tre Valli 2005 senza TsS	591.85	525.51	618.46	607.24	676.30	656.63	713.37	776.14	681.14	647.69	575.90	577.93	7'648.16
Tre Valli 2006*	572.81	497.93	618.851	591.46	680.97	672.88	391.76	352.09	317.55	327.13	283.44	287.74	5'594.611
Tre Valli 2007 con TsS	319.79	263.24	295.38	311.06	314.42	300.81	390.13	374.21	301.16	332.78	285.48	287.38	3'775.84
Tre Valli 2008 con TsS	306.05	302.04	292.84	294.65	306.36	319.74	369.6	349.33	334.36	307.33	268.41	310.28	3'760.99
Tre Valli 2009 con TsS	306.18	264.42	311.72	297.47	313.33	320.52	393.91	378.97	329.19	322.62	287.44	302.18	3'827.95
Tre Valli 2010 con TsS	302.86	273.06	315.26	318.06	315.62	320.62	384.14	392.85	321.86	318.8	314.72	311.82	3'889.67
Tre Valli 2011 con TsS	322.64	278.66	307.24	322.14	331.00	323.70	363.78	407.74	348.54	333.36	301.28	316.02	3'956.10
Tre Valli 2012 con TsS	335.28	294.32	318.56	329.74	315.58	328.62	401.26	396.16	320.50	361.24	308.91	316.30	4'026.47
Tre Valli 2013 con TsS	323.58	281.00	306.68	328.92	333.36	314.46	397.55	380.21	342.90	342.12	297.00	329.66	3'977.44
Tre Valli 2014 con TsS	333.52	300.56	332.36	325.76	322.34	354.24	378.56	363.76	361.82	347.56	295.10	356.62	4'072.20

(*Primo semestre 2006 senza TsS - Dal secondo semestre 2006 con TsS)

ACQUAROSSA	23.251	20.608	19.779	24.570	23.273	22.787	29.585	27.736	25.324	22.300	19.462	21.401	280.076
AIROLO	26.259	28.531	30.805	27.669	26.518	33.356	34.048	36.151	33.442	30.559	24.108	32.947	364.393
BEDRETTO	2.167	0.801	1.698	1.895	1.289	2.121	3.866	4.344	2.359	2.226	1.071	1.718	25.555
BIASCA	75.161	68.654	76.745	69.900	77.535	77.429	72.177	66.639	79.654	78.998	67.889	82.956	893.737
BLENIO	19.569	16.174	17.711	19.136	16.753	19.848	29.050	29.931	20.463	19.232	15.863	17.794	241.524
BODIO	14.586	14.629	16.115	13.053	17.436	16.225	14.729	14.371	16.963	16.697	14.678	15.782	185.264
CLARO	25.216	25.360	30.129	25.283	25.622	32.857	27.744	27.402	33.652	27.451	24.803	31.449	336.968
CRESCIANO	6.930	6.474	7.298	7.447	6.172	8.233	7.262	5.916	6.553	7.317	7.468	7.936	85.006
DALPE	2.894	1.291	1.989	2.660	1.740	2.473	3.044	4.057	2.281	2.960	1.610	2.280	29.279
FAIDO	43.172	33.704	41.143	38.292	35.708	45.249	44.837	48.039	40.300	38.877	32.957	42.110	484.388
GIORNICO	11.587	8.617	9.570	10.762	9.481	10.624	12.506	8.729	9.480	12.192	9.221	11.080	123.849
IRAGNA	4.752	5.409	5.020	6.576	5.026	5.736	6.113	5.358	5.830	5.195	4.861	6.935	66.811
LODRINO	17.889	15.193	14.547	15.091	17.385	14.174	16.809	13.295	14.216	18.138	14.223	14.124	185.084
OSOGNA	9.705	9.355	8.488	10.207	9.364	7.990	10.925	7.583	9.903	8.676	8.867	9.609	110.672
PERSONICO	3.259	2.204	2.589	2.806	2.221	2.354	3.423	2.902	2.317	3.356	2.811	2.545	32.787
POLLEGIO	7.829	7.646	7.343	7.784	8.093	6.715	9.232	7.479	8.976	8.290	7.596	8.188	95.171
PRATO LEVENTINA	5.575	6.153	5.611	5.771	4.976	6.722	7.514	7.147	6.627	5.678	4.943	5.641	72.358
QUINTO	16.436	14.437	20.139	16.750	15.657	20.696	22.758	24.254	24.030	19.796	15.862	22.326	233.141
SERRAVALLE	16.046	14.397	14.922	18.811	17.337	17.140	21.019	19.699	18.481	18.065	15.455	18.497	209.889
SOBRIO	1.237	0.923	0.719	1.297	0.754	1.511	1.919	2.728	0.969	1.557	1.352	1.302	16.268
TOTALE	333.520	300.560	332.360	325.760	322.340	354.240	378.560	363.760	361.820	347.560	295.100	356.620	4'072.200

EVOLUZIONE RSU - CONFRONTO QUANTITATIVI 2005 - 2014

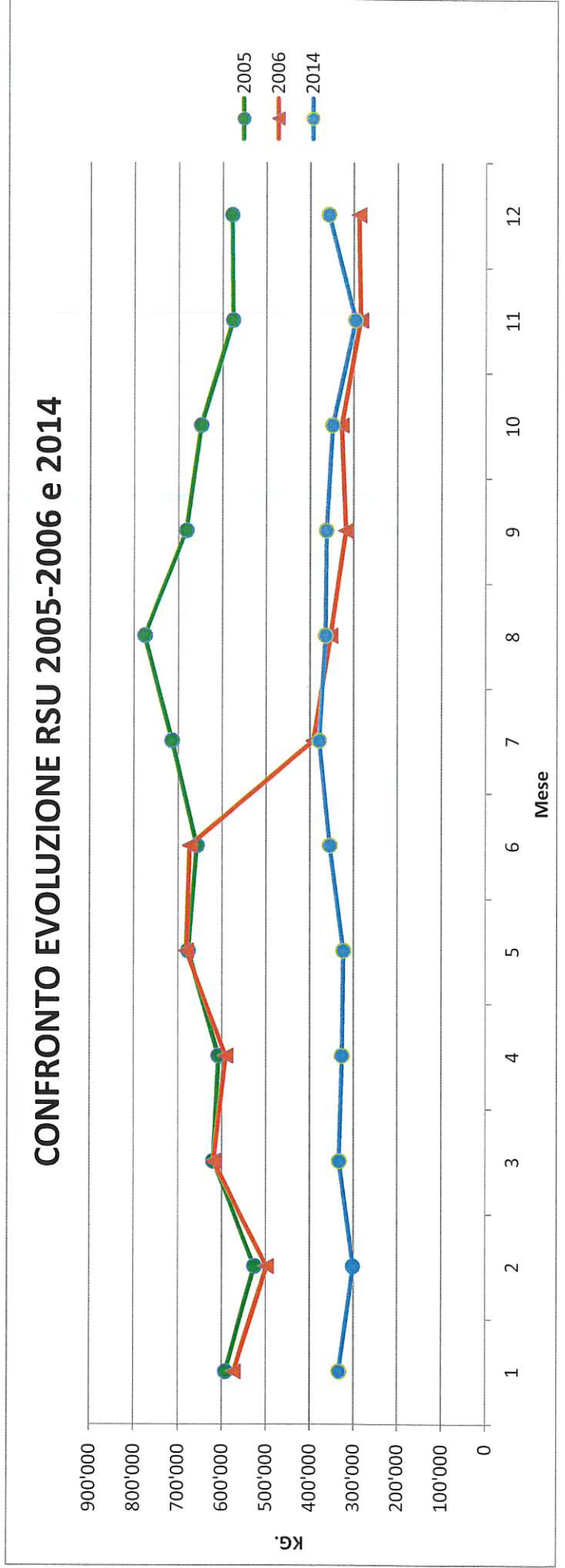
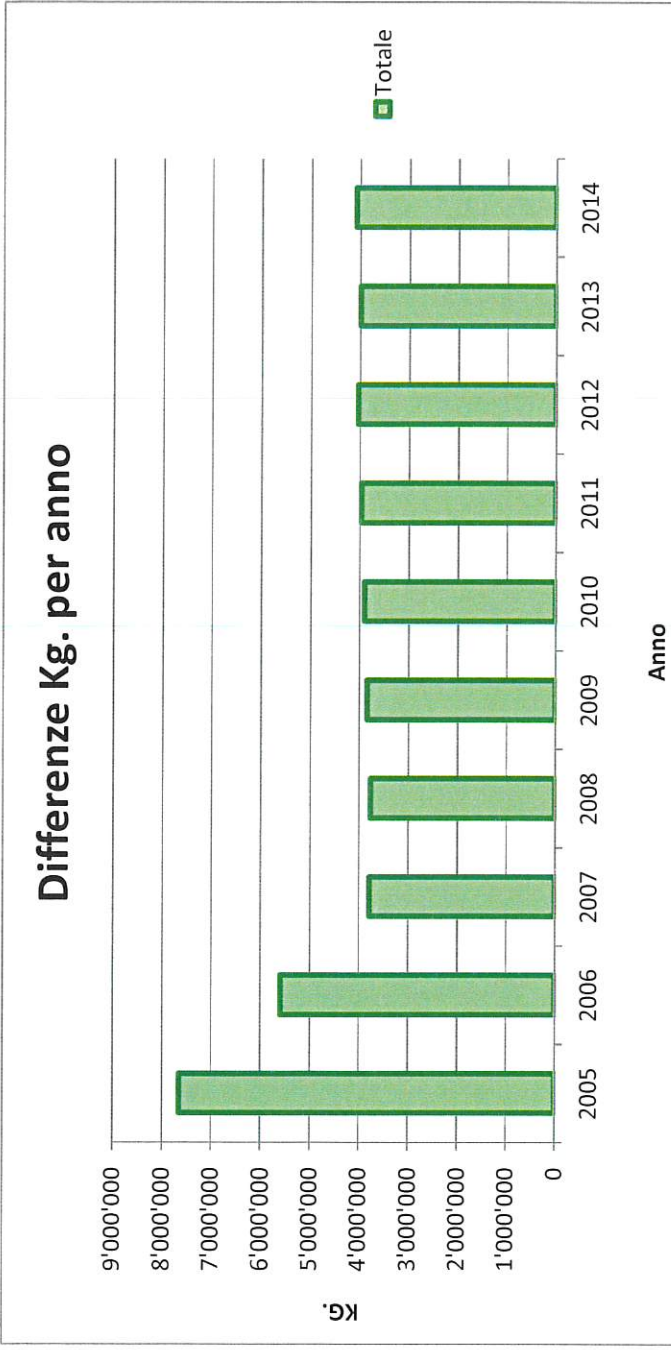
		RSU									
		2005		2006		2007		2008		2009	
		KG	KG/ ABITANTE	MEST	KG	KG/ ABITANTE	MEST	KG	KG/ ABITANTE	MEST	KG
	1	591'850	28741	1	572810	27558					
	2	525'510		2	497'930						
	3	618'460		3	618'851						
	4	607'240		4	591'460						
	5	676'300		5	680'970						
	6	656'630		6	672'880						
	TOTALE	3.675.990	13747	TOTALE	3.634.901	13510	TOTALE	1.804.700	6549	TOTALE	1.939.310
	7	713'370									
	8	776'140									
	9	681'140									
	10	647'690									
	11	575'900									
	12	577'930									
	TOTALE	3.972.170	14854	TOTALE	3.959.710	14824	TOTALE	1.974.140	7153	TOTALE	1.939.310
	TOTALE	7.648.160	28607	TOTALE	5.594.611	20793	TOTALE	3.775.840	13701	TOTALE	3.827.950

		RSU									
		2010		2011		2012		2013		2014	
		KG	KG/ ABITANTE	MEST	KG	KG/ ABITANTE	MEST	KG	KG/ ABITANTE	MEST	KG
	1	276'770									
	2	312'220									
	3	338'220									
	4	326'220									
	5	326'220									
	6	326'220									
	TOTALE	1.945.480	8695	TOTALE	1.885.930	8677	TOTALE	1.922.100	7048	TOTALE	1.888.000
	7	326'220									
	8	326'220									
	9	326'220									
	10	326'220									
	11	326'220									
	12	326'220									
	TOTALE	2.044.190	7495	TOTALE	2.070.720	7553	TOTALE	2.104.370	7714	TOTALE	2.088.439
	TOTALE	3.989.870	14090	TOTALE	3.956.100	14429	TOTALE	4.026.470	14760	TOTALE	4.072.200

Riferimento popolazione: popolazione residente media fino al 2010 - popolazione residente permanente dal 2011

DIFFERENZE			
2014/2005		2014/2013	
KG.	%	KG.	%
-258'330	-44%	9'940	3.07%
-224'950	-43%	19'560	6.96%
-286'100	-46%	25'680	8.37%
-281'480	-46%	-3'160	-0.96%
-353'960	-52%	-11'020	-3.31%
-302'390	-46%	39'780	12.65%
-1'707'210	-46%	80'780	4.28%
-334'810	-47%	-18'986	-4.78%
-412'380	-53%	-16'453	-4.33%
-319'320	-47%	18'920	5.52%
-300'130	-46%	5'440	1.59%
-280'800	-49%	-1'900	-0.64%
-221'310	-38%	26'960	8.18%
-1'858'750	-47%	13'981	0.67%

-3'575'960	-47%	94'761	2.38%
-------------------	-------------	---------------	--------------



ABUSI 2014
RIFIUTI SOLIDI URBANI CONSEGNATI ABUSIVAMENTE PER RAPPORTO AL QUANTITATIVO TOTALE ELIMINATO

COMUNI	TOTALE RSU TON.	ABUSI RSU TON.	ABUSI %
ACQUAROSSA	280.076	6.78	2.420%
AIROLO	364.393	4.42	1.212%
BEDRETTO	25.555	0.47	1.837%
BIASCA	893.737	31.16	3.487%
BLENIO	241.524	6.54	2.709%
BODIO	185.264	1.67	0.903%
CLARO	336.968	2.10	0.622%
CRESCIANO	85.006	1.37	1.616%
DALPE	29.279	0.92	3.149%
FAIDO	484.388	8.71	1.798%
GIORNICO	123.849	0.81	0.655%
IRAGNA	66.811	1.46	2.188%
LODRINO	185.084	1.90	1.025%
OSOGNA	110.672	1.97	1.776%
PERSONICO	32.787	0.35	1.059%
POLLEGIO	95.171	1.53	1.608%
PRATO LEVENTINA	72.358	1.14	1.575%
QUINTO	233.141	2.34	1.005%
SERRAVALLE	209.869	6.58	3.135%
SOBRIO	16.268	0.23	1.443%
TOTALE	4'072.200	97.16	2.386%

