



---

CONSORZIO NETTEZZA URBANA  
BIASCA E VALLI

BILANCIO CONSUNTIVO  
2023

(Approvato dalla Delegazione consortile il 28 febbraio 2024)

**ESERCIZIO 2023**

**RISULTATI D'ESERCIZIO PARTE ORDINARIA**  
**(perdite e profitti)**

<b>Consuntivo</b>	<b>Preventivo</b>	<b>O g g e t t o</b>	<b>Uscite</b>
<b>2022</b>	<b>2023</b>		
		<b><u>COSTI GESTIONE CORRENTE</u></b>	
		<b><u>Organi del Consorzio</u></b>	
4'100.00	4'100.00	Indennità al Presidente e vice Presidente	4'100.00
2'000.00	5'000.00	Indennità di seduta, rimborso spese Delegazione e commissioni. Spese rappresentanza.	2'664.25
208'338.35	230'200.00	Stipendi segreteria	230'616.10
1'386.60	2'500.00	Rimborso spese e trasferte	1'334.80
5'650.00	6'000.00	Indennità figli	6'000.00
34'132.75	37'600.00	Oneri sociali	37'464.20
27'425.70	30'400.00	Cassa pensione	30'130.80
998.14	1'000.00	Diversi	994.86
(284'031.54)	(316'800.00)		<b>313'305.01</b>
		<b><u>Costi finanziari</u></b>	
293.37	2'000.00	Interessi passivi e commissioni	693.85
1'087.08	1'500.00	Interessi passivi su mutui (2020)	2'609.00
(1'380.45)	(3'500.00)		<b>3'302.85</b>
		<b><u>Spese generali</u></b>	
24'610.93	26'000.00	Cancelleria, stampati, computer, pulizia uffici ecc.	28'464.95
7'202.28	10'000.00	Spese postali, telefoniche, internet	8'070.93
5'000.00	5'000.00	Locazioni, illuminazione e riscaldamento uffici	5'000.00
0.00	0.00	Ammortamento macchine e mobili ufficio	1.00
26'983.45	29'000.00	Assicurazioni	27'931.70
4'500.00	5'000.00	Revisione conti	4'500.00
0.00	1'000.00	Danni a terzi, risarcimenti, sinistri	0.00
1'949.74	2'000.00	Imposte, tasse, contributi,	1'949.74
981.05	0.00	Stralci, perdite su debitori	247.93
2'835.05	2'500.00	Diversi	2'646.78
2'726.01	5'000.00	Corsi professionali	3'660.00
(76'788.51)	(85'500.00)		<b>82'473.03</b>
(362'200.50)	(405'800.00)	da riportare	<b>399'080.89</b>

**ESERCIZIO 2023**

**RISULTATI D'ESERCIZIO PARTE ORDINARIA**  
**(perdite e profitti)**

<b>Consuntivo</b>	<b>Preventivo</b>	<b>O g g e t t o</b>	<b>Uscite</b>
<b>2022</b>	<b>2023</b>		
(362'200.50)	(405'800.00)	riporto	<b>399'080.89</b>
		<b><u>Spese d'esercizio</u></b>	
409'284.80	414'100.00	Stipendi personale fisso	410'417.38
162'707.45	165'300.00	Stipendi personale fisso officina	169'984.08
203'204.50	210'000.00	Stipendi personale avventizio	<u>185'239.42</u>
(775'196.75)	(789'400.00)	<u>Totale stipendi conto generale</u>	765'640.88
1'293.60	3'000.00	Rimborso spese pers. fisso esterno	1'264.80
369.50	1'000.00	Rimborso spese pers. fisso officina	429.40
88.00	1'000.00	Rimborso spese pers. avventizio	<u>22.00</u>
(1'751.10)	(5'000.00)	<u>Totale rimborso spese e trasferte</u>	1'716.20
23'246.15	24'600.00	Indennità figli	24'668.85
150'546.45	159'500.00	Oneri sociali	148'078.55
82'462.25	104'000.00	Cassa pensione	105'197.75
8'556.75	10'000.00	Equipaggiamento personale	<u>4'061.42</u>
(264'811.60)	(298'100.00)	<u>Totale costi sociali del personale</u>	282'006.57
23'594.72	22'000.00	Manutenzione autocarri + furgone	26'540.42
20'997.13	22'000.00	Manutenzione generale	<u>21'682.36</u>
(44'591.85)	(44'000.00)	<u>Totale costi manutenzione</u>	48'222.78
91'310.68	106'500.00	Carburanti	84'939.22
75'407.90	75'000.00	Tasse di circolazione, TTPCP	74'870.85
18'014.70	21'000.00	Assicurazioni	18'505.85
10'850.87	11'000.00	Materiali d'eser., piccoli attrezzi	9'793.20
14'976.86	18'000.00	Manutenzione stabili, acqua, elettr., sgombero neve, strade piazzali	14'699.96
0.00	0.00	Noleggio autocarri di raccolta	0.00
8'000.00	8'000.00	Affitti	8'000.00
2'984.27	5'000.00	Raccolta e eliminazione rifiuti speciali	3'691.54
35'000.00	35'000.00	Ammortamenti	35'002.00
2'121.48	2'500.00	Diversi ed imprevisti	<u>2'031.27</u>
(258'666.76)	(282'000.00)	<u>Totale altri costi d'esercizio</u>	251'533.89
0.00	0.00	Tassa smaltimento carta straccia	0.00
26'432.45	0.00	Rimborso ai Comuni introito vendita carta straccia	<u>15'520.21</u>
(26'432.45)	(0.00)	<u>Totale smaltimento carta straccia</u>	15'520.21
(1'371'450.51)	(1'418'500.00)		<b>1'364'640.53</b>
(1'733'651.01)	(1'824'300.00)	Da riportare	<b>1'763'721.42</b>

**ESERCIZIO 2023**

**RISULTATI D'ESERCIZIO PARTE ORDINARIA  
(perdite e profitti)**

<b>Consuntivo 2022</b>	<b>Preventivo 2023</b>	<b>O g g e t t o</b>	<b>Uscite</b>
(1'733'651.01)	(1'824'300.00)	riporto	<b>1'763'721.42</b>
		<b><u>Gestione discarica</u></b>	
4'665.90	10'000.00	Stipendi	4'280.34
4'330.50	3'000.00	Stipendi avventizi	1'554.68
550.00	1'000.00	Rimborso spese e trasferte	198.00
253.85	0.00	Indennità figli	181.15
1'637.05	2'400.00	Oneri sociali	1'049.80
840.60	2'000.00	Cassa pensione	788.05
616.71	2'000.00	Manutezione macchinari ed installazioni, piccoli attrezzi,...	139.18
0.00	1'000.00	Materiali d'esercizio + elettricità	33.89
0.00	0.00	Carburanti e lubrificanti	0.00
500.00	500.00	Assicurazioni	500.00
0.00	0.00	Ammortamento veicoli e macchine discarica	1.00
300.00	900.00	Diversi e imprevisti	300.00
0.00	0.00	Sorveglianza e controllo falda	0.00
0.00	0.00	Sorveglianza e controllo smaltimento biogas	0.00
0.00	0.00	Sorveglianza e controllo inclinometri	0.00
0.00	0.00	Valutazione OSiti	13'021.26
(13'694.61)	(22'800.00)		<b>22'047.35</b>
		<b><u>Costo smaltimento rifiuti solidi urbani</u></b>	
593'273.77	556'780.00	Tassa incenerimento RSU (ICTR Giubiasco)	565'004.97
(593'273.77)	(556'780.00)		<b>565'004.97</b>
<b>2'340'619.39</b>	<b>2'403'880.00</b>	<b>TOTALE USCITE GESTIONE CORRENTE</b>	<b>2'350'773.74</b>

**ESERCIZIO 2023**

**RISULTATI D'ESERCIZIO PARTE ORDINARIA  
(perdite e profitti)**

<b>Consuntivo 2022</b>	<b>Preventivo 2023</b>	<b>O g g e t t o</b>	<b>Entrate</b>
		<b><u>ENTRATE GESTIONE CORRENTE</u></b>	
		<b><u>Entrate diverse e ricuperi</u></b>	
105'904.65	111'500.00	Ricuperi oneri sociali e assegni famigliari	108'739.40
46'685.65	53'800.00	Ricupero premi Cassa pensione	54'319.50
1'072.15	1'800.00	Ricupero oneri sociali e Cassa pensione personale scarica	791.35
30'883.30	10'000.00	Ricupero indennità perdita di guadagno	17'204.15
107'400.01	113'500.00	Ricupero dal CDA per il segretariato	115'799.97
2'984.24	5'000.00	Raccolta e eliminazione rifiuti speciali	3'691.56
44'665.97	45'000.00	Raccolta scarti vegetali (Biasca)	46'992.48
10'749.59	10'116.00	Diversi e imprevisti	10'409.61
(350'345.56)	(350'716.00)	<b><u>Totale diversi e ricuperi</u></b>	357'948.02
0.00	0.00	Ricupero dai Comuni costo smaltimento carta	0.00
26'432.45	0.00	Introito da vendita carta straccia	15'520.21
(26'432.45)	(0.00)	<b><u>Totale smaltimento carta straccia</u></b>	15'520.21
(376'778.01)	(350'716.00)		<b>373'468.23</b>
		<b><u>Tassa sul sacco</u></b>	
713'769.99	650'284.00	Tassa sul sacco	692'182.25
(713'769.99)	(650'284.00)		<b>692'182.25</b>
<b>1'090'548.00</b>	<b>1'001'000.00</b>	<b>TOTALE ENTRATE GESTIONE CORRENTE</b>	<b>1'065'650.48</b>
		<b><u>RICAPITOLAZIONE</u></b>	
<b>2'340'619.39</b>	<b>2'403'880.00</b>	<b>TOTALE USCITE GESTIONE CORRENTE</b>	<b>2'350'773.74</b>
<b>376'778.01</b>	<b>350'716.00</b>	<b>TOTALE ENTRATE DIVERSE E RICUPERI</b>	<b>373'468.23</b>
<b>713'769.99</b>	<b>650'284.00</b>	<b>TOTALE ENTRATE TASSA SUL SACCO</b>	<b>692'182.25</b>
<b>1'250'071.39</b>	<b>1'402'880.00</b>	<b>TOTALE COSTI NETTI A CARICO DEI COMUNI CONSORZIATI</b>	<b>1'285'123.26</b>

**ESERCIZIO 2023****TABELLA DI CONFRONTO PREVENTIVO - CONSUNTIVO**

CATEGORIE	PREVENTIVO 2023		CONSUNTIVO 2023		DIFFERENZE		Variazione
	Entrate	Uscite	Entrate	Uscite	Entrate	Uscite	in %
<b><u>COSTI D'ESERCIZIO</u></b>							
1. Organi del Consorzio		316'800.00		313'305.01		-3'494.99	-1.103%
2. Costi finanziari		3'500.00		3'302.85		-197.15	-5.633%
3. Spese generali		85'500.00		82'473.03		-3'026.97	-3.540%
4. Spese d'esercizio		1'418'500.00		1'364'640.53		-53'859.47	-3.797%
5. Gestione discarica		22'800.00		22'047.35		-752.65	-3.301%
6. Costi smaltimento rifiuti solidi urbani		556'780.00		565'004.97		8'224.97	1.477%
<b><u>RICAVI D'ESERCIZIO</u></b>							
7. Entrate diverse e recuperi	350'716.00		373'468.23		22'752.23		6.487%
8. Tassa sul sacco	650'284.00		692'182.25		41'898.25		6.443%
	1'001'000.00	2'403'880.00	1'065'650.48	2'350'773.74	64'650.48	-53'106.26	
<b>TOTALE COSTI NETTI a carico dei Comuni</b>	<b>1'402'880.00</b>		<b>1'285'123.26</b>		<b>-117'756.74</b>		<b>-8.394%</b>
	2'403'880.00	2'403'880.00	2'350'773.74	2'350'773.74	-53'106.26	-53'106.26	

**CONFRONTO PREVENTIVO - CONSUNTIVO**  
**COSTI GLOBALI DI RACCOLTA E POSTGESTIONE DISCARICA - COSTI DI SMALTIMENTO RSU E INTROITO Tss**

SERVIZIO DI RACCOLTA E POSTGESTIONE DISCARICA CHIUSA DI NIVO	PREVENTIVO 2023	CONSUNTIVO 2023	VARIAZIONI	VARIAZIONE TOTALE	VARIAZIONE %
TOTALE COSTI	1'847'100.00	1'785'768.77	-61'331.23		
TOTALE RICUPERI E ENTRATE DIVERSE	350'716.00	373'468.23	22'752.23		
<b>TOTALE COSTI NETTI RACCOLTA E POSTGESTIONE DISCARICA</b>	<b>1'496'384.00</b>	<b>1'412'300.54</b>		<b>-84'083.46</b>	<b>-5.62%</b>
SMALTIMENTO RSU	PREVENTIVO 2023	CONSUNTIVO 2023	VARIAZIONI		
COSTO DI SMALTIMENTO RSU	556'780.00	565'004.97	8'224.97		
IMPORTO INCASSATO CON LA TASSA SUL SACCO	650'284.00	692'182.25	41'898.25		
<b>ECCEDENZA A SGRAVIO DEI COSTI DI GESTIONE CNU</b>	<b>93'504.00</b>	<b>127'177.28</b>		<b>33'673.28</b>	<b>36.01%</b>
TOTALE FABBISOGNO 2023	PREVENTIVO 2023	CONSUNTIVO 2023			
	1'402'880.00	1'285'123.26		<b>-117'756.74</b>	<b>-8.39%</b>

**SUDDIVISIONE COSTI A CARICO DEI COMUNI  
SERVIZIO RACCOLTA - POSTGESTIONE DISCARICA - SMALTIMENTO RSU**

DESCRIZIONE	TOTALE	RACCOLTA RSU e POSTGESTIONE DISCARICA	SMALTIMENTO RSU	RACCOLTA CARTA STRACCIA
<b>USCITE GESTIONE CORRENTE</b> <i>Smaltimento carta straccia</i>	2'350'773.74	1'656'014.56	1) 565'004.97	114'234.00 15'520.21
<b>ENTRATE GESTIONE CORRENTE (Senza TsS)</b> <i>Smaltimento carta straccia</i>	373'468.23	357'948.02		15'520.21
<b>TOTALE</b>	<b>1'977'305.51</b>	<b>1'298'066.54</b>	<b>565'004.97</b>	<b>114'234.00</b>
<b>ENTRATE TASSA SUL SACCO</b>	2) 692'182.25	3) 127'177.28	565'004.97	0.00
<b>COSTI NETTI A CARICO DEI COMUNI CONSORZIATI</b>	<b>1'285'123.26</b>	<b>1'170'889.26</b>	<b>0.00</b>	<b>114'234.00</b>

1) Costo totale smaltimento 4'035.20 Ton. di RSU

2) Importo totale incassato con la Tassa sul sacco

3) Importo incassato con la TsS eccedente i costi di smaltimento che va a sgravio dei costi di raccolta



**ESERCIZIO 2023**

**AMMORTAMENTI**

<b>SPECIFICA</b>	<b>VALORE AL 01.01.2023</b>	<b>ACQUISTI 2023</b>	<b>AMMORTAM. 2023</b>	<b>VALORE AL 31.12.2023</b>
<b>1. AUTOMEZZI</b>  <i>Autocarro Renault 7.5 Ton (09.2015)* Autocarro VOLVO FM-370 (06.2017) TI 22998 * Autocarro VOLVO FM-370 (06.2017) TI 33029 * Autocarro VOLVO FM-370 (09.2018) TI 201886* Autocarro VOLVO FM-370 (09.2018) TI 225008* Furgone Citroen (09.2018) TI 180 805*</i>				
<b>TOTALE</b>	<b>0.00</b>		<b>0.00</b>	<b>0.00</b>
<b>2. MACCHINARI DISCARICA</b>	<b>1.00</b>		<b>1.00</b>	<b>0.00</b>
<b>3. MACCHINE ED ATTREZZATURE OFFICINA</b>  Carrello elevatore Diesel Toyota	1.00		1.00	0.00
	<b>1.00</b>		<b>1.00</b>	<b>0.00</b>
<b>4. MOBILIO E MACCHINE UFFICIO</b>	<b>1.00</b>		<b>1.00</b>	<b>0.00</b>
<b>5. RIMESSE-MAGAZZINI DI BIASCA</b>  Rimesse-Officina di Biasca	152'303.50		<b>35'000.00</b>	<b>117'303.50</b>
	<b>152'303.50</b>		<b>35'000.00</b>	<b>117'303.50</b>
<b>6. MAGAZZINO RIFIUTI SPECIALI</b>	<b>1.00</b>		<b>1.00</b>	<b>0.00</b>
<b>7. TOTALE AMMORTAMENTI 2023</b>	152'307.50		<b>35'004.00</b>	117'303.50
<b>8. TOTALE AMMORTAMENTI IN %</b>			<b>22.98%</b>	
* Investimento e ammortamento a carico dei Comuni, secondo le rispettive quote di partecipazione.				

**BILANCIO PATRIMONIALE AL 31.12.2023**

**ATTIVO**

**PASSIVO**

1. Disponibilità

<i>Cassa e valori</i>	4'502.35	
<i>Conto Corrente Postale</i>	54'150.29	
<i>Banca dello Stato</i>	<u>144'180.96</u>	202'833.60

2. Realizzazione a breve scadenza

<i>Debitori conto collettivo</i>	240'873.84	
<i>Debitori Comuni consorziati</i>	31'862.51	
<i>Scorte merci</i>	29'794.50	
<i>Scorte sacchi rifiuti e braccialetti</i>	17'835.84	
<i>Transitori attivi</i>	<u>7'851.30</u>	328'217.99

3. Sostanza da ammortizzare

<i>Rimesse-magazzini di Biasca</i>	<u>117'303.50</u>	117'303.50
------------------------------------	-------------------	------------

4. Esigibile a breve scadenza

<i>Creditori conto collettivo</i>	76'762.75	
<i>Creditori Comuni consorziati</i>	1'212.30	
<i>Creditori Comuni (carta straccia)</i>	14'738.46	
<i>Amm. Fed. Contribuzioni (IVA)</i>	19'138.43	
<i>Transitori passivi</i>	<u>149'264.40</u>	261'116.34

5. Esigibile a media scadenza

<i>Prestiti</i>	<u>150'000.00</u>	150'000.00
-----------------	-------------------	------------

6. Riserve

<i>Riserve x revisioni veicoli e macchinari</i>	<u>237'238.75</u>	237'238.75
---	-------------------	------------

**648'355.09**

**648'355.09**

**CONSUNTIVO 2023**

**DEBITORI/CREDITORI PER SERVIZIO RACCOLTA RIFIUTI E POSTGESTIONE DISCARICA NIVO**  
**(AL 31.12.2023)**

COMUNI	PREVENTIVO FABBISOGNO	CONSUNTIVO FABBISOGNO	ACCONTI VERSATI	SALDO AL 31.12.2023
ACQUAROSSA	133'244.00	126'761.40	119'900.00	6'861.40
AIROLO	107'403.00	99'053.65	96'700.00	2'353.65
BEDRETTO	16'838.00	15'190.15	7'600.00	7'590.15
BIASCA	291'116.00	265'527.16	262'000.00	3'527.16
BLenio	105'324.00	95'608.45	94'800.00	808.45
BODIO	45'915.00	40'763.45	41'300.00	-536.55 CR
DALPE	12'719.00	12'157.60	11'400.00	757.60
FAIDO	205'702.00	190'725.65	185'100.00	5'625.65
GIORNICO	36'558.00	32'932.35	32'900.00	32.35
PERSONICO	13'559.00	11'961.25	12'200.00	-238.75 CR
POLLEGIO	39'647.00	36'343.60	35'700.00	643.60
P. LEVENTINA	20'942.00	18'821.75	18'800.00	21.75
QUINTO	55'191.00	49'024.25	49'700.00	-675.75 CR
RIVIERA	230'764.00	210'076.25	207'700.00	2'376.25
SERRAVALLE	87'958.00	80'176.30	79'200.00	976.30
<b>TOTALE</b>	<b>1'402'880.00</b>	<b>1'285'123.26</b>	<b>1'255'000.00</b>	<b>30'123.26</b>

N.B.: Importi IVA esclusa

**CONSUNTIVO 2023**

**RICAPITOLAZIONE E SUDDIVISIONE COSTI A CARICO DEI COMUNI 2023**

COMUNI	RACCOLTA RSU + DISCARICA	RACCOLTA CARTA STRACCIA	TOTALE	/. ECCEDEXZA TsS	TOTALE FABBISOGNO	TOTALE PREVENTIVO
ACQUAROSSA	99'286.85	37'246.55	136'533.40	9'772.00	126'761.40	133'244.00
AIROLO	100'605.75	7'382.80	107'988.55	8'934.90	99'053.65	107'403.00
BEDRETTO	16'055.00		16'055.00	864.85	15'190.15	16'838.00
BIASCA	295'867.89		295'867.89	30'340.73	265'527.16	291'116.00
BLENIO	98'384.95	6'240.05	104'625.00	9'016.55	95'608.45	105'324.00
BODIO	46'193.35		46'193.35	5'429.90	40'763.45	45'915.00
DALPE	10'804.00	2'424.05	13'228.05	1'070.45	12'157.60	12'719.00
FAIDO	163'229.80	42'827.75	206'057.55	15'331.90	190'725.65	205'702.00
GIORNICO	37'726.40		37'726.40	4'794.05	32'932.35	36'558.00
PERSONICO	12'968.55		12'968.55	1'007.30	11'961.25	13'559.00
POLLEGIO	40'010.30		40'010.30	3'666.70	36'343.60	39'647.00
P. LEVENTINA	21'565.60		21'565.60	2'743.85	18'821.75	20'942.00
QUINTO	56'328.45		56'328.45	7'304.20	49'024.25	55'191.00
RIVIERA	210'995.75	18'112.80	229'108.55	19'032.30	210'076.25	230'764.00
SERRAVALLE	88'043.90		88'043.90	7'867.60	80'176.30	87'958.00
<b>TOTALE</b>	<b>1'298'066.54</b>	<b>114'234.00</b>	<b>1'412'300.54</b>	<b>127'177.28</b>	<b>1'285'123.26</b>	<b>1'402'880.00</b>

N.B.: Importi IVA esclusa

**CONSUNTIVO 2023**

**FINANZIAMENTO COSTI SMALTIMENTO RSU 2023 - RIPARTIZIONE ECCEDEZZA**

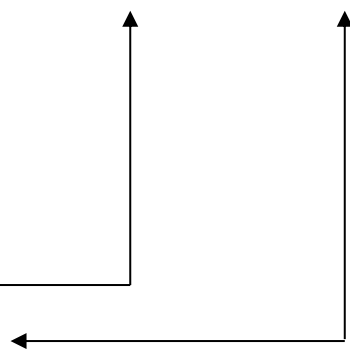
COMUNI	QUANTITATIVO RSU		COSTO SMALTIMENTO RSU (IVA esclusa)		RIPARTIZIONE ECCEDEZZA in base alle Ton. RSU consegnate da ogni singolo Comune	
	PREVENTIVO 2023	CONSUNTIVO 2023	PREVENTIVO 2023	CONSUNTIVO 2023	PREVENTIVO ECCEDEZZA TsS	CONSUNTIVO ECCEDEZZA TsS
	Ton.	Ton.	CHF 140.00	CHF 140.00	93'504.00	127'177.28
ACQUAROSSA	315.00	310.055	44'100.00	43'408.00	7'406.00	9'772.00
AIROLO	292.00	283.495	40'880.00	39'689.00	6'865.00	8'934.90
BEDRETTO	26.00	27.440	3'640.00	3'842.00	611.00	864.85
BIASCA	957.00	962.680	133'980.00	134'851.97	22'501.00	30'340.73
BLenio	289.00	286.085	40'460.00	40'052.00	6'795.00	9'016.55
BODIO	165.00	172.285	23'100.00	24'120.00	3'879.00	5'429.90
DALPE	36.00	33.965	5'040.00	4'755.00	846.00	1'070.45
FAIDO	478.00	486.465	66'920.00	68'105.00	11'239.00	15'331.90
GIORNICO	151.00	152.110	21'140.00	21'295.00	3'550.00	4'794.05
PERSONICO	35.00	31.960	4'900.00	4'474.00	823.00	1'007.30
POLLEGIO	115.00	116.340	16'100.00	16'288.00	2'704.00	3'666.70
P. LEVENTINA	89.00	87.060	12'460.00	12'188.00	2'092.00	2'743.85
QUINTO	231.00	231.755	32'340.00	32'446.00	5'431.00	7'304.20
RIVIERA	562.00	603.875	78'680.00	84'543.00	13'213.00	19'032.30
SERRAVALLE	236.00	249.630	33'040.00	34'948.00	5'549.00	7'867.60
<b>TOTALE</b>	<b>3'977.00</b>	<b>4'035.20</b>	<b>556'780.00</b>	<b>565'004.97</b>	<b>93'504.00</b>	<b>127'177.28</b>

<b>TOTALE</b>	<b>3'977.00</b>	<b>4'035.20</b>	<b>556'780.00</b>	<b>565'004.97</b>
---------------	-----------------	-----------------	-------------------	-------------------

<b>INCASSO TsS (PREVENTIVO 2023)</b>	<b>650'284.00</b>
--------------------------------------	-------------------

<b>INCASSO EFFETTIVO TsS (CONSUNTIVO 2023)</b>	<b>692'182.25</b>
--	-------------------

<b>ECCEDEZZA A SGRAVIO DEI COSTI DI GESTIONE CNU</b>	<b>93'504.00</b>	<b>127'177.28</b>
--	------------------	-------------------



RIPARTIZIONE COSTI DI RACCOLTA E SMALTIMENTO DELLA CARTA STRACCIA

COMUNE	KM/ANNO PERCORRENZA INTERNA	TEMPO (H)/ANNO PERCORRENZA INTERNA	TON. CARTA STRACCIA	COSTO SERVIZIO		COSTO TRASFERIMENTI E SCARICO DA/A BIASCA	TOTALE COSTO SERVIZIO RACCOLTA CARTA	COSTO SMALTIMENTO CARTA	INTROITO SMALTIMENTO CARTA	TOTALE COSTO SERVIZIO CARTA (netto)
				AUTOCARRO	MANO D'OPERA					
ACQUAROSSA	2'670.00	160.00	140.345	5'874.00	20'000.00	11'372.55	37'246.55	0.00	-4'423.45	32'823.10
AIROLO	618.00	35.00	9.045	1'359.60	4'375.00	1'648.20	7'382.80	0.00	-286.60	7'096.20
BEDRETTO										
BIASCA										
BLENIO	290.00	30.00	19.085	638.00	3'750.00	1'852.05	6'240.05	0.00	-595.65	5'644.40
BODIO										
DALPE	172.00	10.00	10.960	378.40	1'250.00	795.65	2'424.05	0.00	-339.85	2'084.20
FAIDO	2'780.00	175.00	215.355	6'116.00	21'875.00	14'836.75	42'827.75	0.00	-6'760.78	36'066.97
GIORNICO										
PERSONICO										
POLLEGIO										
P. LEVENTINA										
QUINTO										
RIVIERA (Cresciano e Iragna)	1'040.00	80.00	73.745	2'288.00	10'000.00	5'824.80	18'112.80	0.00	-2'332.13	15'780.67
SERRAVALLE										
<b>TOTALE</b>	<b>7'570.00</b>	<b>490.00</b>	<b>468.535</b>	<b>16'654.00</b>	<b>61'250.00</b>	<b>36'330.00</b>	<b>114'234.00</b>	<b>0.00</b>	<b>-14'738.46</b>	<b>99'495.54</b>



# CONSORZIO NETTEZZA URBANA BIASCA E VALLI

Comune	Abitanti	Minuti Raccolte Settimanali	Percorrenza Settimanale (Km)	Punti Base	Indice Medio Generale	Punti Adeguati	Ripartizione del 90 %:	Ripartizione del 10 %:	Riparto Totale del Fabbisogno
ACQUAROSSA	1831	244	42.9	2893	64.40	1863	90295.91	8990.96	99286.87
AIROLO	1432	324	92.6	2915	68.42	1994	90982.57	9623.17	100605.74
BEDRETTO	94	40	15.9	284	524.48	1490	8864.17	7190.84	16055.01
BIASCA	6110	548	110.3	8523	72.57	6185	266018.68	29849.21	295867.89
BLenio	1745	256	45.2	2859	66.30	1896	89234.71	9150.22	98384.93
BODIO	890	104	12.0	1328	74.01	983	41449.35	4744.02	46193.37
DALPE	177	29	4.5	301	97.05	292	9394.77	1409.21	10803.98
FAIDO	2782	452	100.9	4792	59.08	2831	149567.23	13662.59	163229.82
GIORNICO	790	69	15.2	1096	66.48	729	34208.2	3518.20	37726.4
PERSONICO	308	16	2.8	377	65.95	249	11766.87	1201.69	12968.56
POLLEGIO	844	76	8.9	1165	64.88	756	36361.82	3648.50	40010.32
PRATO LEVENTINA	381	54	14.5	626	67.13	420	19538.62	2026.95	21565.57
QUINTO	951	152	37.0	1632	68.46	1117	50937.75	5390.71	56328.46
RIVIERA	4188	440	74.0	6094	70.70	4308	190205.07	20790.69	210995.76
SERRAVALLE	2053	113	20.5	2545	70.08	1784	79434.18	8609.70	88043.88
<b>Totali</b>	<b>24576</b>	<b>2917</b>	<b>597.2</b>	<b>37430</b>	<b>1500</b>	<b>26897</b>	<b>1168259.9</b>	<b>129807</b>	<b>1298066.54</b>

RIPARTIZIONE COSTI DI RACCOLTA RSU E POSTGESTIONE DISCARICA CHIUSA DI NIVO 2023



# CONSORZIO NETTEZZA URBANA BIASCA E VALLI

Comune	Indice Cantonale	Indice Cons. non arrotondato	Indice Cons. arrotondato
ACQUAROSSA	65.41	64.4032	64.40
AIROLO	69.49	68.4204	68.42
BEDRETTO	532.68	524.4806	524.48
BIASCA	73.7	72.5656	72.57
BLenio	67.34	66.3035	66.30
BODIO	75.17	74.0129	74.01
DALPE	98.57	97.0527	97.05
FAIDO	60	59.0764	59.08
GIORNICO	67.52	66.4807	66.48
PERSONICO	66.98	65.9490	65.95
POLLEGIO	65.89	64.8758	64.88
PRATO LEVENTINA	68.18	67.1305	67.13
QUINTO	69.53	68.4597	68.46
RIVIERA	71.81	70.7047	70.70
SERRAVALLE	71.18	70.0843	70.08

Numero Comuni	Somma Indice Cantonale	Somma Indice Cons. non arrotondato	Somma Indice Cons. arrotondato
<b>Totali</b>	<b>1523.45</b>	<b>1500.0000</b>	<b>1500.0</b>

Graduatoria degli indici di capacità finanziaria dei Comuni biennio 2023/2024 - CALCOLO INDICE CONSORTILE 2023



**CONSUNTIVO 2023**

**RIPARTIZIONE DEL QUANTITATIVO DI RIFIUTI SOLIDI URBANI ELIMINATI NEL 2023**

COMUNI	MESI												TOT. Tonn.
	01	02	03	04	05	06	07	08	09	10	11	12	
Tre Valli 2005 senza TsS	591.85	525.51	618.46	607.24	676.30	656.63	713.37	776.14	681.14	647.69	575.90	577.93	7'648.16
Tre Valli 2006 <sup>1)</sup>	572.81	497.93	618.851	591.46	680.97	672.88	391.76	352.09	317.55	327.13	283.44	287.74	5'594.611
Tre Valli 2007 con TsS	319.79	263.24	295.38	311.06	314.42	300.81	390.13	374.21	301.16	332.78	285.48	287.38	3'775.84
Tre Valli 2008 con TsS	306.05	302.04	292.84	294.65	306.36	319.74	369.6	349.33	334.36	307.33	268.41	310.28	3'760.99
Tre Valli 2009 con TsS	306.18	264.42	311.72	297.47	313.33	320.52	393.91	378.97	329.19	322.62	287.44	302.18	3'827.95
Tre Valli 2010 con TsS	302.86	273.06	315.26	318.06	315.62	320.62	384.14	392.85	321.86	318.8	314.72	311.82	3'889.67
Tre Valli 2011 con TsS	322.64	278.66	307.24	322.14	331.00	323.70	363.78	407.74	348.54	333.36	301.28	316.02	3'956.10
Tre Valli 2012 con TsS	335.28	294.32	318.56	329.74	315.58	328.62	401.26	396.16	320.50	361.24	308.91	316.30	4'026.47
Tre Valli 2013 con TsS	323.58	281.00	306.68	328.92	333.36	314.46	397.55	380.21	342.90	342.12	297.00	329.66	3'977.44
Tre Valli 2014 con TsS	333.52	300.56	332.36	325.76	322.34	354.24	378.56	363.76	361.82	347.56	295.10	356.62	4'072.20
Tre Valli 2015 con TsS	329.42	299.94	335.96	329.10	327.04	362.80	401.44	379.72	348.80	350.66	317.58	347.62	4'130.08
Tre Valli 2016 con TsS	330.04	332.66	336.34	339.34	350.90	348.90	385.36	410.86	362.94	351.14	309.30	341.66	4'199.44
Tre Valli 2017 con TsS	348.04	306.16	347.08	311.88	358.06	357.32	386.10	389.18	345.30	359.28	298.70	319.08	4'126.18
Tre Valli 2018 con TsS	370.88	301.42	334.10	354.42	331.26	340.80	409.60	393.02	326.32	365.46	324.46	337.42	4'189.16
Tre Valli 2019 con TsS <sup>2)</sup>	307.36	276.00	300.94	319.22	313.90	307.36	376.28	362.74	324.22	336.66	284.38	321.22	3'830.28
Tre Valli 2020 con TsS	326.30	279.42	317.86	310.90	315.22	335.62	396.18	370.48	343.56	337.60	306.10	327.44	3'966.68
Tre Valli 2021 con TsS	312.92	299.40	327.16	321.32	321.24	334.08	379.34	385.98	324.56	338.98	327.92	326.94	3'999.84
Tre Valli 2022 con TsS	316.46	285.34	311.52	318.76	343.40	337.80	359.30	390.38	336.26	337.48	297.56	319.66	3'953.92
Tre Valli 2023 con TsS	338.36	286.94	326.88	302.84	352.60	344.78	376.94	365.58	353.60	357.68	304.92	324.08	4'035.20
ACQUAROSSA	26.940	21.120	22.780	25.510	27.470	26.485	30.000	27.830	26.860	27.690	23.385	23.985	310.055
AIROLO	24.080	20.285	21.410	20.680	23.090	24.960	29.730	26.965	27.310	26.540	17.910	20.535	283.495
BEDRETTO	2.850	1.750	1.265	1.485	2.170	2.185	3.890	3.945	1.875	3.870	0.845	1.310	27.440
BIASCA	81.880	72.855	86.345	73.260	86.555	84.245	77.945	67.180	87.035	81.585	76.380	87.415	962.680
BLENIO	25.800	19.380	19.900	20.475	24.245	22.610	31.710	34.895	24.305	24.165	18.360	20.240	286.085
BODIO	13.820	12.955	15.370	12.715	14.315	15.250	15.500	11.290	15.060	18.105	12.240	15.665	172.285
DALPE	2.975	1.825	1.935	2.085	2.390	2.635	4.440	5.580	2.740	2.180	3.120	2.060	33.965
FAIDO	41.445	32.215	37.785	36.310	40.480	38.345	49.125	52.190	39.310	42.780	39.210	37.270	486.465
GIORNICO	11.470	11.280	13.285	11.365	12.720	13.700	13.675	14.090	12.630	12.545	14.330	11.020	152.110
PERSONICO	2.440	2.420	3.040	2.365	2.350	2.910	2.585	3.255	2.545	2.460	2.910	2.680	31.960
POLLEGIO	10.215	8.975	9.995	8.920	9.390	10.695	9.115	9.230	10.430	10.250	9.030	10.095	116.340
PRATO LEVENTINA	6.535	5.080	7.065	6.155	8.220	7.140	10.265	9.690	7.615	7.580	5.990	5.725	87.060
QUINTO	19.300	15.390	17.425	16.100	21.835	18.295	27.195	24.775	21.395	18.670	14.625	16.750	231.755
RIVIERA	49.835	44.960	49.930	47.390	54.420	52.790	49.070	49.540	53.030	54.765	48.510	49.635	603.875
SERRAVALLE	18.775	16.450	19.350	18.025	22.950	22.535	22.695	25.125	21.460	24.495	18.075	19.695	249.630
<b>TOTALE</b>	<b>338.360</b>	<b>286.940</b>	<b>326.880</b>	<b>302.840</b>	<b>352.600</b>	<b>344.780</b>	<b>376.940</b>	<b>365.580</b>	<b>353.600</b>	<b>357.680</b>	<b>304.920</b>	<b>324.080</b>	<b>4'035.200</b>

**Note:**

1) Introduzione della Tassa sul sacco consortile dal 1.07.2006

2) Dal 1.01.2019 introduzione della Tassa sul sacco cantonale

Dal 1.01.2019 uscita dal CNU del Comune di Claro (aggregazione con Bellinzona)

## EVOLUZIONE RSU - CONFRONTO QUANTITATIVI 2005 - 2016

RSU																																			
2005						2006						2007						2008						2009						2010					
MESE	KG.	KG /	MESE	KG.	KG /	MESE	KG.	KG /	MESE	KG.	KG /	MESE	KG.	KG /	MESE	KG.	KG /	MESE	KG.	KG /															
		ABITANTE			ABITANTE			ABITANTE			ABITANTE			ABITANTE			ABITANTE			ABITANTE	ABITANTE	ABITANTE	ABITANTE												
		26'741			26'906			27'558			27'417			27'520			27'606			27'606															
SENZA Tss	1	591'850	22.13	SENZA Tss	1	572'810	21.29	CON Tss	1	319'790	11.60	CON Tss	1	306'050	11.16	CON Tss	1	306'180	11.13	CON Tss	1	302'860	10.97												
	2	525'510	19.65		2	497'930	18.51		2	263'240	9.55		2	302'040	11.02		2	264'420	9.61		2	273'060	9.89												
	3	618'460	23.13		3	618'851	23.00		3	295'380	10.72		3	292'840	10.68		3	311'720	11.33		3	315'260	11.42												
	4	607'240	22.71		4	591'460	21.98		4	311'060	11.29		4	294'650	10.75		4	297'470	10.81		4	318'060	11.52												
	5	676'300	25.29		5	680'970	25.31		5	314'420	11.41		5	306'360	11.17		5	313'330	11.39		5	315'620	11.43												
	6	656'630	24.56		6	672'880	25.01		6	300'810	10.92		6	319'740	11.66		6	320'520	11.65		6	320'620	11.61												
<b>TOTALE</b>		<b>3'675'990</b>	<b>137.47</b>	<b>TOTALE</b>		<b>3'634'901</b>	<b>135.10</b>	<b>TOTALE</b>		<b>1'804'700</b>	<b>65.49</b>	<b>TOTALE</b>		<b>1'821'680</b>	<b>66.44</b>	<b>TOTALE</b>		<b>1'813'640</b>	<b>65.90</b>	<b>TOTALE</b>		<b>1'845'480</b>	<b>66.85</b>												
SENZA Tss	7	713'370	26.68	CON Tss	7	391'760	14.56	CON Tss	7	390'130	14.16	CON Tss	7	369'600	13.48	CON Tss	7	393'910	14.31	CON Tss	7	384'140	13.92												
	8	776'140	29.02		8	352'090	13.09		8	374'210	13.58		8	349'330	12.74		8	378'970	13.77		8	392'850	14.23												
	9	681'140	25.47		9	317'550	11.80		9	301'160	10.93		9	334'360	12.20		9	329'190	11.96		9	321'860	11.66												
	10	647'690	24.22		10	327'130	12.16		10	332'780	12.08		10	307'330	11.21		10	322'620	11.72		10	318'800	11.55												
	11	575'900	21.54		11	283'440	10.53		11	285'480	10.36		11	268'410	9.79		11	287'440	10.44		11	314'720	11.40												
	12	577'930	21.61		12	287'740	10.69		12	287'380	10.43		12	310'280	11.32		12	302'180	10.98		12	311'820	11.30												
<b>TOTALE</b>		<b>3'972'170</b>	<b>148.54</b>	<b>TOTALE</b>		<b>1'959'710</b>	<b>72.84</b>	<b>TOTALE</b>		<b>1'971'140</b>	<b>71.53</b>	<b>TOTALE</b>		<b>1'939'310</b>	<b>70.73</b>	<b>TOTALE</b>		<b>2'014'310</b>	<b>73.19</b>	<b>TOTALE</b>		<b>2'044'190</b>	<b>74.05</b>												

<b>TOTALE</b>		<b>7'648'160</b>	<b>286.01</b>	<b>TOTALE</b>		<b>5'594'611</b>	<b>207.93</b>	<b>TOTALE</b>		<b>3'775'840</b>	<b>137.01</b>	<b>TOTALE</b>		<b>3'760'990</b>	<b>137.18</b>	<b>TOTALE</b>		<b>3'827'950</b>	<b>139.10</b>	<b>TOTALE</b>		<b>3'889'670</b>	<b>140.90</b>
---------------	--	------------------	---------------	---------------	--	------------------	---------------	---------------	--	------------------	---------------	---------------	--	------------------	---------------	---------------	--	------------------	---------------	---------------	--	------------------	---------------

RSU																																			
2011						2012						2013						2014						2015						2016					
MESE	KG.	KG /	MESE	KG.	KG /	MESE	KG.	KG /	MESE	KG.	KG /	MESE	KG.	KG /	MESE	KG.	KG /	MESE	KG.	KG /															
		ABITANTE			ABITANTE			ABITANTE			ABITANTE			ABITANTE			ABITANTE			ABITANTE	ABITANTE	ABITANTE	ABITANTE												
		27'417			27'280			27'696			27'954			28'078			28'147			28'147															
CON Tss	1	322'640	11.77	CON Tss	1	335'280	12.29	CON Tss	1	323'580	11.68	CON Tss	1	333'520	11.93	CON Tss	1	329'420	11.73	CON Tss	1	330'040	11.73												
	2	278'660	10.16		2	294'320	10.79		2	281'000	10.15		2	300'560	10.75		2	299'940	10.68		2	332'660	11.82												
	3	307'240	11.21		3	318'560	11.68		3	306'680	11.07		3	332'360	11.89		3	335'960	11.97		3	336'340	11.95												
	4	322'140	11.75		4	329'740	12.09		4	328'920	11.88		4	325'760	11.65		4	329'100	11.72		4	339'340	12.06												
	5	331'000	12.07		5	315'580	11.57		5	333'360	12.04		5	322'340	11.53		5	327'040	11.65		5	350'900	12.47												
	6	323'700	11.81		6	328'620	12.05		6	314'460	11.35		6	354'240	12.67		6	362'800	12.92		6	348'900	12.40												
<b>TOTALE</b>		<b>1'885'380</b>	<b>68.77</b>	<b>TOTALE</b>		<b>1'922'100</b>	<b>70.46</b>	<b>TOTALE</b>		<b>1'888'000</b>	<b>68.17</b>	<b>TOTALE</b>		<b>1'968'780</b>	<b>70.43</b>	<b>TOTALE</b>		<b>1'984'260</b>	<b>70.67</b>	<b>TOTALE</b>		<b>2'038'180</b>	<b>72.41</b>												
CON Tss	7	363'780	13.27	CON Tss	7	401'260	14.71	CON Tss	7	397'546	14.35	CON Tss	7	378'560	13.54	CON Tss	7	401'440	14.30	CON Tss	7	385'360	13.69												
	8	407'740	14.87		8	396'160	14.52		8	380'213	13.73		8	363'760	13.01		8	379'720	13.52		8	410'860	14.60												
	9	348'540	12.71		9	320'500	11.75		9	342'900	12.38		9	361'820	12.94		9	348'800	12.42		9	362'940	12.89												
	10	333'360	12.16		10	361'240	13.24		10	342'120	12.35		10	347'560	12.43		10	350'660	12.49		10	351'140	12.48												
	11	301'280	10.99		11	308'910	11.32		11	297'000	10.72		11	295'100	10.56		11	317'580	11.31		11	309'300	10.99												
	12	316'020	11.53		12	316'300	11.59		12	329'660	11.90		12	356'620	12.76		12	347'620	12.38		12	341'660	12.14												
<b>TOTALE</b>		<b>2'070'720</b>	<b>75.53</b>	<b>TOTALE</b>		<b>2'104'370</b>	<b>77.14</b>	<b>TOTALE</b>		<b>2'089'439</b>	<b>75.44</b>	<b>TOTALE</b>		<b>2'103'420</b>	<b>75.25</b>	<b>TOTALE</b>		<b>2'145'820</b>	<b>76.42</b>	<b>TOTALE</b>		<b>2'161'260</b>	<b>76.78</b>												

<b>TOTALE</b>		<b>3'956'100</b>	<b>144.29</b>	<b>TOTALE</b>		<b>4'026'470</b>	<b>147.60</b>	<b>TOTALE</b>		<b>3'977'439</b>	<b>143.61</b>	<b>TOTALE</b>		<b>4'072'200</b>	<b>145.68</b>	<b>TOTALE</b>		<b>4'130'080</b>	<b>147.09</b>	<b>TOTALE</b>		<b>4'199'440</b>	<b>149.20</b>
---------------	--	------------------	---------------	---------------	--	------------------	---------------	---------------	--	------------------	---------------	---------------	--	------------------	---------------	---------------	--	------------------	---------------	---------------	--	------------------	---------------

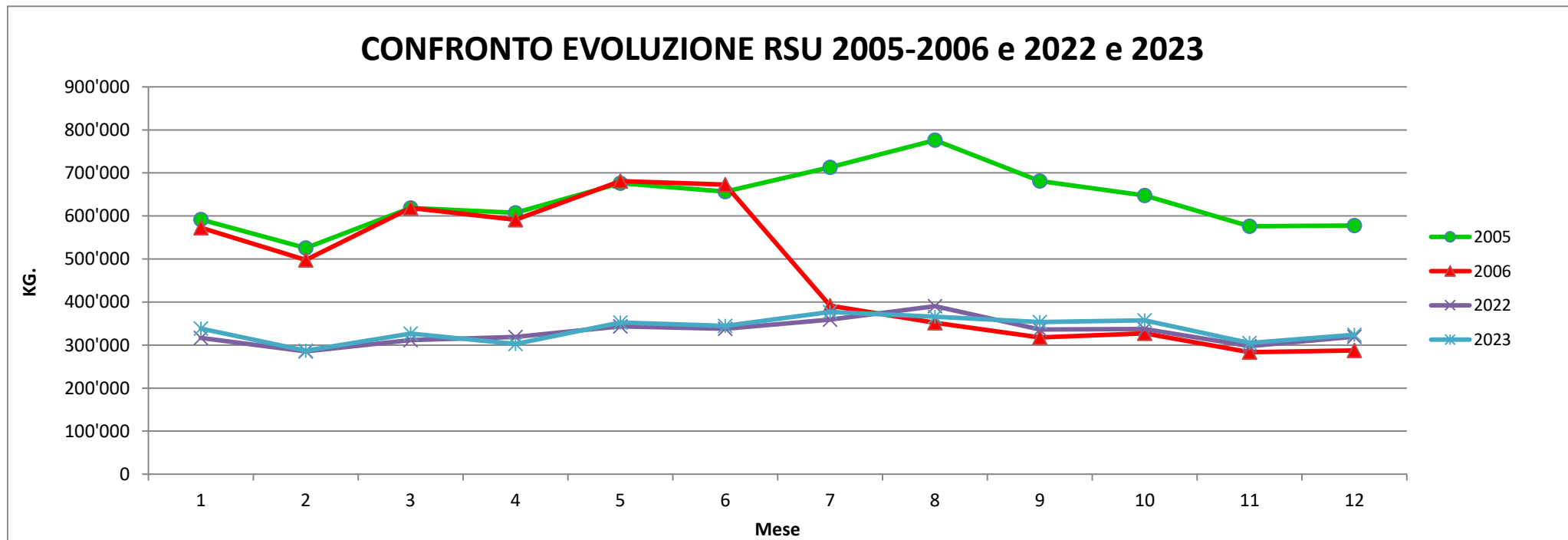
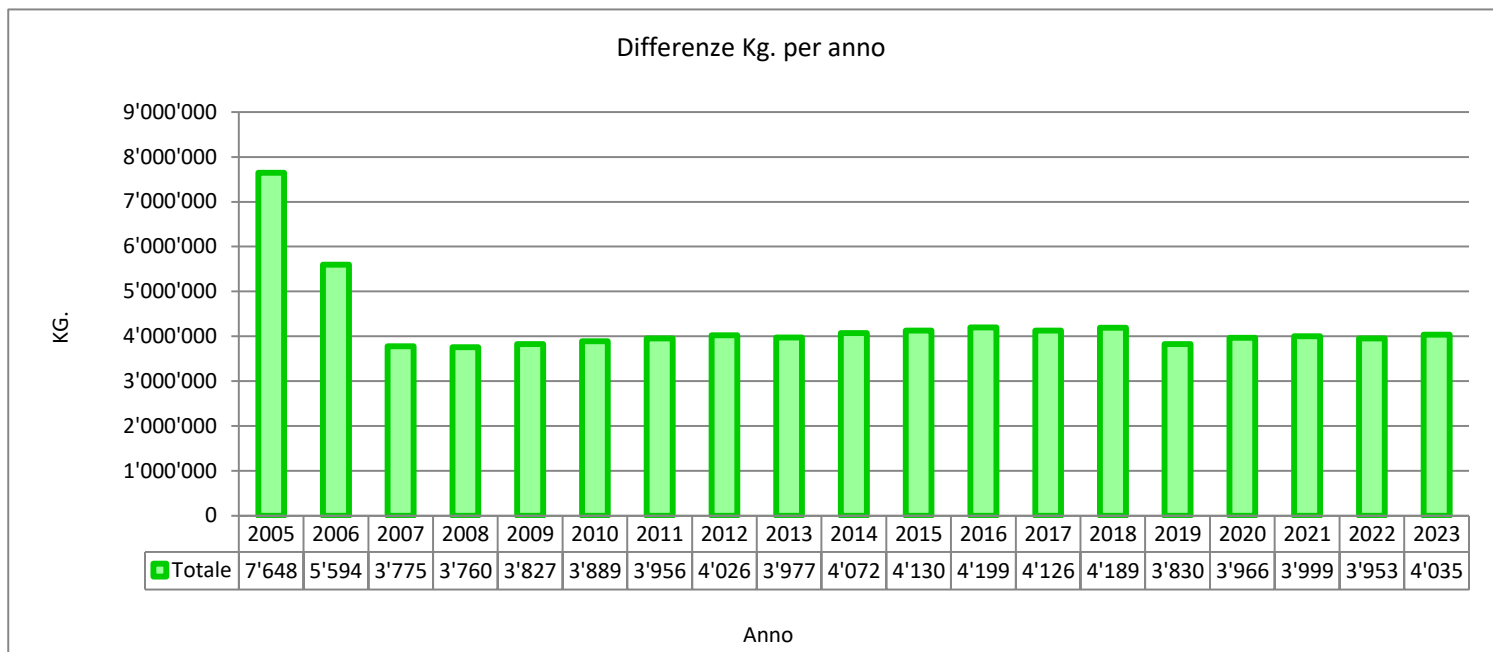
## EVOLUZIONE RSU - CONFRONTO QUANTITATIVI 2005 - 2023

RSU																																			
2005						2017						2018						2019						2020						2021					
MESE	KG.	KG /	MESE	KG.	KG /	MESE	KG.	KG /	MESE	KG.	KG /	MESE	KG.	KG /	MESE	KG.	KG /	MESE	KG.	KG /															
		ABITANTE			ABITANTE			ABITANTE			ABITANTE			ABITANTE			ABITANTE			ABITANTE	ABITANTE	ABITANTE	ABITANTE	ABITANTE	ABITANTE										
		26'741			28'331			28'219			25'130			24'966			24'829																		
SENZA TsS	1	591'850	22.13	CON TsS	1	348'040	12.28	CON TsS	1	370'880	13.14	CON TsS Cantonale	1	307'360	12.23	CON TsS Cantonale	1	326'300	13.07	CON TsS Cantonale	1	312'920	12.60												
	2	525'510	19.65		2	306'160	10.81		2	301'420	10.68		2	276'000	10.98		2	279'420	11.19		2	299'400	12.06												
	3	618'460	23.13		3	347'080	12.25		3	334'100	11.84		3	300'940	11.98		3	317'860	12.73		3	327'160	13.18												
	4	607'240	22.71		4	311'880	11.01		4	354'420	12.56		4	319'220	12.70		4	310'900	12.45		4	321'320	12.94												
	5	676'300	25.29		5	358'060	12.64		5	331'260	11.74		5	313'900	12.49		5	315'220	12.63		5	321'240	12.94												
	6	656'630	24.56		6	357'320	12.61		6	340'800	12.08		6	307'360	12.23		6	335'620	13.44		6	334'080	13.46												
<b>TOTALE</b>		<b>3'675'990</b>	<b>137.47</b>	<b>TOTALE</b>		<b>2'028'540</b>	<b>71.60</b>	<b>TOTALE</b>		<b>2'032'880</b>	<b>72.04</b>	<b>TOTALE</b>		<b>1'824'780</b>	<b>72.61</b>	<b>TOTALE</b>		<b>1'885'320</b>	<b>75.52</b>	<b>TOTALE</b>		<b>1'916'120</b>	<b>77.17</b>												
SENZA TsS	7	713'370	26.68	CON TsS	7	386'100	13.63	CON TsS	7	409'600	14.52	CON TsS Cantonale	7	376'280	14.97	CON TsS Cantonale	7	396'180	15.87	CON TsS Cantonale	7	379'340	15.28												
	8	776'140	29.02		8	389'180	13.74		8	393'020	13.93		8	362'740	14.43		8	370'480	14.84		8	385'980	15.55												
	9	681'140	25.47		9	345'300	12.19		9	326'320	11.56		9	324'220	12.90		9	343'560	13.76		9	324'560	13.07												
	10	647'690	24.22		10	359'280	12.68		10	365'460	12.95		10	336'660	13.40		10	337'600	13.52		10	338'980	13.65												
	11	575'900	21.54		11	298'700	10.54		11	324'460	11.50		11	284'380	11.32		11	306'100	12.26		11	327'920	13.21												
	12	577'930	21.61		12	319'080	11.26		12	337'420	11.96		12	321'220	12.78		12	327'440	13.12		12	326'940	13.17												
<b>TOTALE</b>		<b>3'972'170</b>	<b>148.54</b>	<b>TOTALE</b>		<b>2'097'640</b>	<b>74.04</b>	<b>TOTALE</b>		<b>2'156'280</b>	<b>76.41</b>	<b>TOTALE</b>		<b>2'005'500</b>	<b>79.81</b>	<b>TOTALE</b>		<b>2'081'360</b>	<b>83.37</b>	<b>TOTALE</b>		<b>2'083'720</b>	<b>83.92</b>												
<b>TOTALE</b>		<b>7'648'160</b>	<b>286.01</b>	<b>TOTALE</b>		<b>4'126'180</b>	<b>145.64</b>	<b>TOTALE</b>		<b>4'189'160</b>	<b>148.45</b>	<b>TOTALE</b>		<b>3'830'280</b>	<b>152.42</b>	<b>TOTALE</b>		<b>3'966'680</b>	<b>158.88</b>	<b>TOTALE</b>		<b>3'999'840</b>	<b>161.10</b>												

RSU																																			
2022						2023						2024						2025						2026						2027					
MESE	KG.	KG /	MESE	KG.	KG /	MESE	KG.	KG /	MESE	KG.	KG /	MESE	KG.	KG /	MESE	KG.	KG /	MESE	KG.	KG /															
		ABITANTE			ABITANTE			ABITANTE			ABITANTE			ABITANTE			ABITANTE			ABITANTE	ABITANTE	ABITANTE	ABITANTE	ABITANTE											
		24'706			24'576																														
CON TsS Cantonale	1	316'460	12.81	CON TsS Cantonale	1	338'360	13.77	CON TsS Cantonale	1		0.00	CON TsS Cantonale	1		0.00	CON TsS Cantonale	1		0.00	CON TsS Cantonale	1		0.00												
	2	285'340	11.55		2	286'940	11.68		2		0.00		2		0.00		2		0.00		2		0.00	2		0.00									
	3	311'520	12.61		3	326'880	13.30		3		0.00		3		0.00		3		0.00		3		0.00	3		0.00									
	4	318'760	12.90		4	302'840	12.32		4		0.00		4		0.00		4		0.00		4		0.00	4		0.00									
	5	343'400	13.90		5	352'600	14.35		5		0.00		5		0.00		5		0.00		5		0.00	5		0.00									
	6	337'800	13.67		6	344'780	14.03		6		0.00		6		0.00		6		0.00		6		0.00	6		0.00									
<b>TOTALE</b>		<b>1'913'280</b>	<b>77.44</b>	<b>TOTALE</b>		<b>1'952'400</b>	<b>79.44</b>	<b>TOTALE</b>		<b>0</b>	<b>0.00</b>	<b>TOTALE</b>		<b>0</b>	<b>0.00</b>	<b>TOTALE</b>		<b>0</b>	<b>0.00</b>	<b>TOTALE</b>		<b>0</b>	<b>0.00</b>												
CON TsS Cantonale	7	359'300	14.54	CON TsS Cantonale	7	376'940	15.34	CON TsS Cantonale	7		0.00	CON TsS Cantonale	7		0.00	CON TsS Cantonale	7		0.00	CON TsS Cantonale	7		0.00												
	8	390'380	15.80		8	365'580	14.88		8		0.00		8		0.00		8		0.00		8		0.00	8		0.00									
	9	336'260	13.61		9	353'600	14.39		9		0.00		9		0.00		9		0.00		9		0.00	9		0.00									
	10	337'480	13.66		10	357'680	14.55		10		0.00		10		0.00		10		0.00		10		0.00	10		0.00									
	11	297'560	12.04		11	304'920	12.41		11		0.00		11		0.00		11		0.00		11		0.00	11		0.00									
	12	319'660	12.94		12	324'080	13.19		12		0.00		12		0.00		12		0.00		12		0.00	12		0.00									
<b>TOTALE</b>		<b>2'040'640</b>	<b>82.60</b>	<b>TOTALE</b>		<b>2'082'800</b>	<b>84.75</b>	<b>TOTALE</b>		<b>0</b>	<b>0.00</b>	<b>TOTALE</b>		<b>0</b>	<b>0.00</b>	<b>TOTALE</b>		<b>0</b>	<b>0.00</b>	<b>TOTALE</b>		<b>0</b>	<b>0.00</b>												
<b>TOTALE</b>		<b>3'953'920</b>	<b>160.04</b>	<b>TOTALE</b>		<b>4'035'200</b>	<b>164.19</b>	<b>TOTALE</b>		<b>0</b>	<b>0.00</b>	<b>TOTALE</b>		<b>0</b>	<b>0.00</b>	<b>TOTALE</b>		<b>0</b>	<b>0.00</b>	<b>TOTALE</b>		<b>0</b>	<b>0.00</b>												

MESE	DIFFERENZE			
	2023/2005		2023/2022	
	KG.	%	KG.	%
1	-253'490	-43%	21'900	6.92%
2	-238'570	-45%	1'600	0.56%
3	-291'580	-47%	15'360	4.93%
4	-304'400	-50%	-15'920	-4.99%
5	-323'700	-48%	9'200	2.68%
6	-311'850	-47%	6'980	2.07%
	<b>-1'723'590</b>	<b>-47%</b>	<b>39'120</b>	<b>2.04%</b>
7	-336'430	-47%	17'640	4.91%
8	-410'560	-53%	-24'800	-6.35%
9	-327'540	-48%	17'340	5.16%
10	-290'010	-45%	20'200	5.99%
11	-270'980	-47%	7'360	2.47%
12	-253'850	-44%	4'420	1.38%
	<b>-1'889'370</b>	<b>-48%</b>	<b>42'160</b>	<b>2.07%</b>

<b>-3'612'960</b>	<b>-47%</b>	<b>81'280</b>	<b>2.06%</b>
-------------------	-------------	---------------	--------------



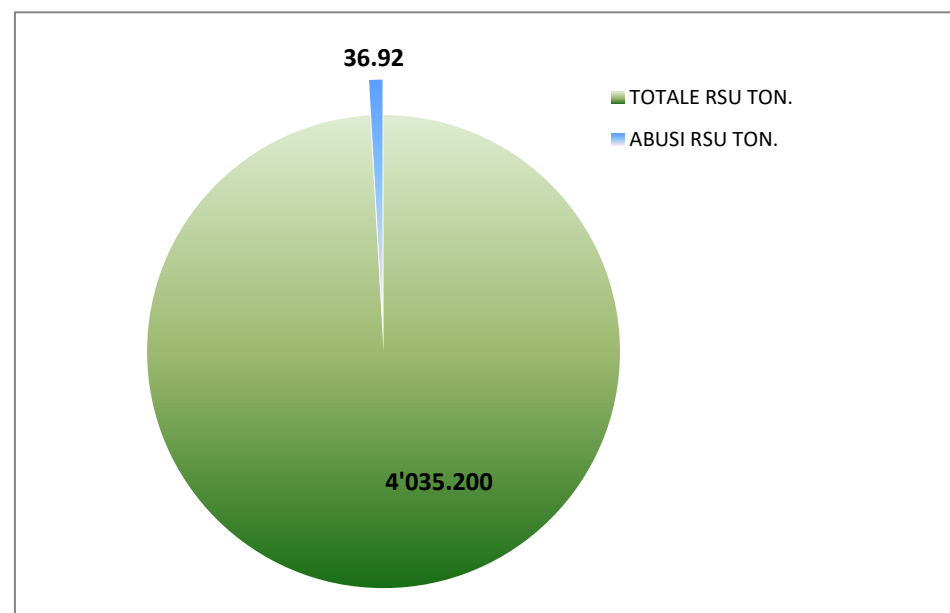
Dal 1.7.2006 introduzione taxa sul sacco consortile.

Dal 1.1.2019 introduzione taxa sul sacco cantonale e uscita di Claro dal CNU.

**ABUSI 2023**

**RIFIUTI SOLIDI URBANI CONSEGNA TI ABUSIVAMENTE PER RAPPORTO AL QUANTITATIVO TOTALE ELIMINATO**

COMUNI	TOTALE RSU TON.	ABUSI RSU TON.	ABUSI %
ACQUAROSSA	310.055	1.59	0.512%
AIROLO	283.495	1.77	0.625%
BEDRETTO	27.440	0.20	0.726%
BIASCA	962.680	16.71	1.736%
BLenio	286.085	2.37	0.830%
BODIO	172.285	0.87	0.504%
DALPE	33.965	0.16	0.456%
FAIDO	486.465	3.04	0.625%
GIORNICO	152.110	0.16	0.108%
PERSONICO	31.960	0.13	0.402%
POLLEGIO	116.340	0.63	0.541%
PRATO LEVENTINA	87.060	0.20	0.229%
QUINTO	231.755	0.90	0.388%
RIVIERA	603.875	5.94	0.984%
SERRAVALLE	249.630	2.25	0.902%
<b>TOTALE</b>	<b>4'035.200</b>	<b>36.92</b>	<b>0.915%</b>



# COMUNI CONSORZIATI

## ABUSI 2012 - 2023

### RSU CONSEGNA TI ABUSIVAMENTE (Sacchi non ufficiali e contenitori)

COMUNE/ANNO	2012		2013		2014		2015		2016		2017		2018		2019		2020		2021		2022		2023		TOTALE		TOTALE FATTURATO	
	SACCHI	CONT.	SACCHI	CONT.	SACCHI	CONT.	SACCHI	CONT.	SACCHI	CONT.	SACCHI	CONT.	SACCHI	CONT.	SACCHI	CONT.	SACCHI	CONT.	SACCHI	CONT.	SACCHI	CONT.	SACCHI	CONT.	SACCHI	CONT.	SACCHI	CONT.
<b>COSTO SACCO/CONTAINER</b>	<b>2.00</b>	<b>40.00</b>	<b>2.00</b>	<b>40.00</b>	<b>2.00</b>	<b>40.00</b>	<b>2.00</b>	<b>40.00</b>	<b>2.00</b>	<b>40.00</b>	<b>2.00</b>	<b>40.00</b>	<b>2.00</b>	<b>40.00</b>	<b>1.25</b>	<b>28.00</b>	<b>1.25</b>	<b>28.00</b>	<b>1.25</b>	<b>28.00</b>	<b>1.20</b>	<b>27.00</b>	<b>1.15</b>	<b>26.00</b>	<b>NO.</b>	<b>NO.</b>	<b>FR.</b>	<b>FR.</b>
ACQUAROSSA	1'602	1	1'787	4	1'386	0	1'354	0	1'350	4	1'224	0	1'259	0	975	1	726	0	543	0	383	0	358	0	<b>12'947</b>	<b>10</b>	23'188.60	388.00
AIROLO	1'462	6	1'177	1	903	0	824	0	768	1	701	0	703	0	547	0	500	0	355	0	397	0	400	0	<b>8'737</b>	<b>8</b>	15'304.90	320.00
BEDRETTO	148	0	178	0	96	0	104	0	77	0	57	0	79	0	58	0	80	0	52	0	44	0	45	0	<b>1'018</b>	<b>0</b>	1'768.30	0.00
BIASCA	5'559	0	6'375	33	5'973	17	6'132	18	5'568	9	4'799	3	5'448	4	4'519	1	4'808	10	5'354	2	4'717	0	3'772	0	<b>63'024</b>	<b>97</b>	103'719.65	3'724.00
BLenio	1'393	2	1'691	3	1'291	2	1'573	0	1'305	0	1'151	2	1'126	0	934	1	899	0	775	0	543	0	536	0	<b>13'217</b>	<b>10</b>	22'971.60	388.00
BODIO	323	0	346	0	342	0	338	0	302	0	307	0	458	0	339	0	308	0	197	0	218	0	196	0	<b>3'674</b>	<b>0</b>	6'148.60	0.00
DALPE	206	0	195	0	165	1	157	0	156	0	125	0	157	0	114	0	69	0	38	0	61	0	35	0	<b>1'478</b>	<b>1</b>	2'671.45	40.00
FAIDO	2'170	2	2'039	4	1'829	0	1'908	2	1'743	0	1'591	0	1'896	1	1'295	0	1'016	1	724	0	723	0	686	0	<b>17'620</b>	<b>10</b>	31'013.35	388.00
GIORNICO	142	0	162	0	166	0	220	0	234	0	223	0	212	0	143	0	99	0	67	0	48	0	37	0	<b>1'753</b>	<b>0</b>	3'161.85	0.00
PERSONICO	70	0	70	0	71	0	110	0	123	0	120	0	134	0	65	0	64	0	29	0	41	0	29	0	<b>926</b>	<b>0</b>	1'642.70	0.00
POLLEGIO	302	0	400	0	313	0	356	0	322	0	428	0	401	0	348	0	317	0	272	0	211	0	142	0	<b>3'812</b>	<b>0</b>	6'468.45	0.00
PRATO LEVENTINA	238	0	277	0	233	0	272	0	199	0	223	0	242	0	126	0	98	0	67	0	65	0	45	0	<b>2'085</b>	<b>0</b>	3'809.75	0.00
QUINTO	493	7	535	1	479	0	581	0	498	0	450	0	346	1	326	0	244	0	274	0	228	0	203	0	<b>4'657</b>	<b>9</b>	8'092.60	360.00
RIVIERA	1'444	0	1'517	1	1'370	0	1'551	0	1'504	0	1'717	0	2'223	2	1'773	0	1'670	1	1'177	0	1'248	0	1'341	0	<b>18'535</b>	<b>4</b>	29'924.60	148.00
SERRAVALLE	1'375	0	1'355	3	1'322	1	1'471	0	1'399	0	1'357	0	1'216	0	966	0	740	2	672	0	573	0	508	0	<b>12'954</b>	<b>6</b>	22'650.10	216.00
<b>TOTALE SACCHI/CONTAINER</b>	<b>16'927</b>	<b>18</b>	<b>18'104</b>	<b>50</b>	<b>15'939</b>	<b>21</b>	<b>16'951</b>	<b>20</b>	<b>15'548</b>	<b>14</b>	<b>14'473</b>	<b>5</b>	<b>15'900</b>	<b>8</b>	<b>12'528</b>	<b>3</b>	<b>11'638</b>	<b>14</b>	<b>10'596</b>	<b>2</b>	<b>9'500</b>	<b>0</b>	<b>8'333</b>	<b>0</b>	<b>166'437</b>	<b>155</b>	<b>282'536.50</b>	<b>5'972.00</b>
<b>TOTALE FATTURATO AI COMUNI</b>	<b>CHF 34'574</b>		<b>CHF 38'208</b>		<b>CHF 32'718</b>		<b>CHF 34'702</b>		<b>CHF 31'656</b>		<b>CHF 29'146</b>		<b>CHF 32'120</b>		<b>CHF 15'744</b>		<b>CHF 14'940</b>		<b>CHF 13'301</b>		<b>CHF 11'400</b>		<b>CHF 9'583</b>		<b>CHF 288'508.50</b>		<b>288'508.50</b>	

# COMUNI CONSORZIATI

## ABUSI 2012 - 2023

### RSU CONSEGNA TI ABUSIVAMENTE (Tonnellate)

COMUNE/ANNO	2012		2013		2014		2015		2016		2017		2018		2019		2020		2021		2022		2023		TOTALE	
	SACCHI in TON.	CONT. in TON.	SACCHI in TON.	CONT. in TON.	SACCHI in TON.	CONT. in TON.	SACCHI in TON.	CONT. in TON.	SACCHI in TON.	CONT. in TON.	SACCHI in TON.	CONT. in TON.	SACCHI in TON.	CONT. in TON.	SACCHI in TON.	CONT. in TON.	SACCHI in TON.	CONT. in TON.	SACCHI in TON.	CONT. in TON.	SACCHI in TON.	CONT. in TON.	SACCHI in TON.	CONT. in TON.	SACCHI in TON.	CONT. in TON.
<b>PESO MEDIO/TON.</b>	<b>0.00490</b>	<b>0.11500</b>	<b>0.00489</b>	<b>0.11500</b>	<b>0.00489</b>	<b>0.11500</b>	<b>0.00492</b>	<b>0.11500</b>	<b>0.00498</b>	<b>0.11500</b>	<b>0.00495</b>	<b>0.11500</b>	<b>0.00515</b>	<b>0.11500</b>	<b>0.00515</b>	<b>0.11500</b>	<b>0.00432</b>	<b>0.95000</b>	<b>0.00418</b>	<b>0.95000</b>	<b>0.00438</b>	<b>0.95000</b>	<b>0.00443</b>	<b>0.9500</b>	TON.	TON.
ACQUAROSSA	7.85	0.12	8.74	0.46	6.78	0.00	6.66	0.00	6.72	0.46	6.06	0.00	6.48	0.00	5.02	0.12	3.14	0.00	2.27	0.00	1.68	0.00	1.59	0.00	<b>62.98</b>	<b>1.15</b>
AIROLO	7.16	0.69	5.76	0.12	4.42	0.00	4.05	0.00	3.82	0.12	3.47	0.00	3.62	0.00	2.82	0.00	2.16	0.00	1.48	0.00	1.74	0.00	1.77	0.00	<b>42.28</b>	<b>0.92</b>
BEDRETTO	0.73	0.00	0.87	0.00	0.47	0.00	0.51	0.00	0.38	0.00	0.28	0.00	0.41	0.00	0.30	0.00	0.35	0.00	0.22	0.00	0.19	0.00	0.20	0.00	<b>4.90</b>	<b>0.00</b>
BIASCA	27.24	0.00	31.17	3.80	29.21	1.96	30.17	2.07	27.73	1.04	23.76	0.35	28.06	0.46	23.27	0.12	20.77	9.50	22.38	1.90	20.66	0.00	16.71	0.00	<b>301.12</b>	<b>21.18</b>
BLenio	6.83	0.23	8.27	0.35	6.31	0.23	7.74	0.00	6.50	0.00	5.70	0.23	5.80	0.00	4.81	0.12	3.88	0.00	3.24	0.00	2.38	0.00	2.37	0.00	<b>63.83</b>	<b>1.15</b>
BODIO	1.58	0.00	1.69	0.00	1.67	0.00	1.66	0.00	1.50	0.00	1.52	0.00	2.36	0.00	1.75	0.00	1.33	0.00	0.82	0.00	0.95	0.00	0.87	0.00	<b>17.72</b>	<b>0.00</b>
DALPE	1.01	0.00	0.95	0.00	0.81	0.12	0.77	0.00	0.78	0.00	0.62	0.00	0.81	0.00	0.59	0.00	0.30	0.00	0.16	0.00	0.27	0.00	0.16	0.00	<b>7.21</b>	<b>0.12</b>
FAIDO	10.63	0.23	9.97	0.46	8.94	0.00	9.39	0.23	8.68	0.00	7.88	0.00	9.76	0.12	6.67	0.00	4.39	0.95	3.03	0.00	3.17	0.00	3.04	0.00	<b>85.55</b>	<b>1.99</b>
GIORNICO	0.70	0.00	0.79	0.00	0.81	0.00	1.08	0.00	1.17	0.00	1.10	0.00	1.09	0.00	0.74	0.00	0.43	0.00	0.28	0.00	0.21	0.00	0.16	0.00	<b>8.56</b>	<b>0.00</b>
PERSONICO	0.34	0.00	0.34	0.00	0.35	0.00	0.54	0.00	0.61	0.00	0.59	0.00	0.69	0.00	0.33	0.00	0.28	0.00	0.12	0.00	0.18	0.00	0.13	0.00	<b>4.51</b>	<b>0.00</b>
POLLEGIO	1.48	0.00	1.96	0.00	1.53	0.00	1.75	0.00	1.60	0.00	2.12	0.00	2.07	0.00	1.79	0.00	1.37	0.00	1.14	0.00	0.92	0.00	0.63	0.00	<b>18.36</b>	<b>0.00</b>
PRATO LEVENTINA	1.17	0.00	1.35	0.00	1.14	0.00	1.34	0.00	0.99	0.00	1.10	0.00	1.25	0.00	0.65	0.00	0.42	0.00	0.28	0.00	0.28	0.00	0.20	0.00	<b>10.18</b>	<b>0.00</b>
QUINTO	2.42	0.81	2.62	0.12	2.34	0.00	2.86	0.00	2.48	0.00	2.23	0.00	1.78	0.12	1.68	0.00	1.05	0.00	1.15	0.00	1.00	0.00	0.90	0.00	<b>22.50</b>	<b>1.04</b>
RIVIERA	7.08	0.00	7.42	0.12	6.70	0.00	7.63	0.00	7.49	0.00	8.50	0.00	11.45	0.23	9.13	0.00	7.21	0.95	4.92	0.00	5.47	0.00	5.94	0.00	<b>88.93</b>	<b>1.30</b>
SERRAVALLE	6.74	0.00	6.63	0.35	6.46	0.12	7.24	0.00	6.97	0.00	6.72	0.00	6.26	0.00	4.97	0.00	3.20	1.90	2.81	0.00	2.51	0.00	2.25	0.00	<b>62.75</b>	<b>2.36</b>
<b>TOTALE TON.</b>	<b>82.94</b>	<b>2.07</b>	<b>88.53</b>	<b>5.75</b>	<b>77.94</b>	<b>2.42</b>	<b>83.40</b>	<b>2.30</b>	<b>77.43</b>	<b>1.61</b>	<b>71.64</b>	<b>0.58</b>	<b>81.89</b>	<b>0.92</b>	<b>64.52</b>	<b>0.35</b>	<b>50.28</b>	<b>13.30</b>	<b>44.29</b>	<b>1.90</b>	<b>41.61</b>	<b>0.00</b>	<b>36.92</b>	<b>0.00</b>	<b>801.38</b>	<b>31.19</b>
<b>COMPLESSIVO TON.</b>	<b>85.01</b>		<b>94.28</b>		<b>80.36</b>		<b>85.70</b>		<b>79.04</b>		<b>72.22</b>		<b>82.81</b>		<b>64.86</b>		<b>63.58</b>		<b>46.19</b>		<b>41.61</b>		<b>36.92</b>		<b>832.56</b>	